

*Bu kullanım kılavuzundaki her cümle,  
sizin önünüze gelmeden önce defalarca  
yazıldı, çizildi, onlarca insanın kontrolünden geçti.  
Çünkü burası **Homend**. Serving life.*



**BREADfast**1501

*Ekmek kızartma makinesi*

*Yeni ekmek kızartma makinenizi ilk kahvaltınızda kullanmak istiyorsunuz. Kızarttığınız ekmeklerle beraber, zengin ve iştah açıcı bir kahvaltı sofrasıyla güne başlamak, gerçekten çok iyi bir fikir. Bu noktada bizim bir önerimiz var. Gelin, her şeyden önce sizin için hazırladığımız kullanma kılavuzunu bir okuyun. Göreceksiniz, en fazla 10 – 15 dakikanızı alacak. Ardından kahvaltınıza başlayabilirsiniz. Keyifle, güvenle...*



Kullanım kılavuzunda, her şeyi elimizden geldiğince açık yazmaya çalıştık. Umarız, bir defa okumanız yeterli olacaktır. Yarın öbür gün aklınıza bir şey takılır diye, bu kılavuzu rahatlıkla bulabileceğiniz bir yerde tutmanızı öneririz.

# Ekmek kızartma makineniz hangi parçalardan oluşuyor?



LED'li 6 kademeli kızartma ayar düğmesi: Açık renkten koyu renge, istenen kızarmış ekmek rengini ayarlar.



Kırıntı tepsisi: Ekmek kızartma makinesinin altındaki kırıntıları kolayca temizlemek için çıkarılabilir.



Kablo kanalı: Kablo fazlasını toplayarak mutfağınızı düzenli tutar.

## Ekmek kızartma makinenizi nasıl kullanacaksınız?

Her şeyden önce ekmek kızartma makinenizin tüm parçalarını ambalajlarından çıkarın. Yeni bir şey satın almanın keyifini doya doya yaşayın. Bu sırada özellikle ekmekleri koyacağınız yuvaları kontrol etmeyi unutmanızı tavsiye ederiz.

### Lütfen dikkat:

Ekmek kızartma makinenizi ilk defa kullanacağınız zaman, içine ekmek koymadan, boş bir şekilde en yüksek ayarda çalıştırın. Bu işlemi bir deneme sürüşü olarak da düşünebilirsiniz. Ayrıca bu işlem sayesinde montaj sırasında içinde birikmiş olabilecek parçaların, makinenize zarar vermesini engellersiniz. Hafif bir koku gelebilir ama bu normaldir.

- 1) Lütfen öncelikle kırıntı tepsisinin yerinde ve kızartma kolunun en üstte olduğundan emin olun.
- 2) Şimdi kızartma makinenizi, etrafında 10 cm boşluk bırakacak şekilde düz bir zemine yerleştirin.
- 3) Elektrik kablosunu açın ve kabloyu size en yakın prize, sağlam bir şekilde takın.

4) Artık ekmek dilimlerini, kızartma makinenizdeki yuvalara koyabilirsiniz. Lütfen bu sırada kızartma kolunun en üstte olmasına dikkat edin.

5) Şimdi ekmeklerinizin ne kadar kızarmasını istediğinizi ayarlayacaksınız. Bunun için kızartma ayar düğmesini çevirerek istediğiniz konuma getirin. Kızartma ayar düğmesinin işaret ettiği sayı ne kadar yüksek olursa, ekmekleriniz o kadar çok kızaracaktır.

6) Önceden belirlediğiniz kızartma seviyesine ulaşıldığında, kızarmış ekmekler otomatik olarak yukarı çıkar. Ekmekleri belirlediğiniz seviyeden önce almak isterseniz, iptal düğmesine basmanız yeterlidir. Kızartma kolunu ekstra yukarı kaldırırsanız (toast lift özelliği) küçük ekmeklerinizi çıkarabilirsiniz.

7) Tüm ekmekleri kızarttıktan sonra ekmek kızartma makinenizin fişini prizden çekin.

## Ekmek kızartma notlarını not alabilirsiniz.

Ekmek kızartma makineniz çalışırken içine koyduğunuz ekmek dilimlerini pişirir ve kurutur. Ancak tüm ekmek çeşitlerinin nem oranları aynı değildir. Bu yüzden, farklı ekmek çeşitlerinin (beyaz, kepekli, tahıllı vs.) kızartma süreleri de birbirinden farklı olur.

- Ekmek kızartma makinenizi kullanmadan önce ısıtmanız gerekmez.
- Hafif kurumuş ekmekler için, normalden daha düşük kademeli bir kızartma ayarı kullanmanızı öneririz.
- Taze ve tam buğday ekmeği için, normalden daha yüksek kademeli bir kızartma ayarı kullanmanızı öneririz.
- Çörek gibi pürüzlü yüzeye sahip ekmekler için, normalden daha yüksek kademeli bir kızartma ayarı kullanmanızı öneririz.

- Kalın kesilmiş ekmek dilimlerini üst üste iki defa kızartmanız gerekebilir. Ayrıca kalın dilimlerde daha fazla nemin buharlaşması gerektiği için, kızartma işlemi daha uzun sürecektir.
- Bazı ekmeklerin dış yüzünde ceviz, üzüm, ayçiçeği, çörekotu gibi küçük parçalar bulunur. Bu parçaların gevşek olanlarını, kızartmak istediğiniz ekmeğin dış yüzünden çıkarmanızı tavsiye ederiz. Böylece bu parçaların makinenizin içine düşmesini ve yuvaların içindeki koruyucu tele yapışmasını önleyebilirsiniz.
- Ekmek kızartma makinenizde simit de kızartabilirsiniz. Bunun için lütfen her bir simidi eşit olarak bölün ve her yuvaya sadece bir parça yerleştirin.
- Ekmek kızartma makineniz, iki ekmek dilimini aynı anda kızartmak için tasarlandı. Sadece tek bir dilim kızartmak istediğinizde kızartma süresini düşük tutarsanız, ekmeğinizin gereğinden fazla kızarmamasını sağlarsınız.

- Buzluktan çıkardığınız ekmek dilimleri ya da waffle, pancake, French toast ve bagel gibi dondurulmuş ürünleri ekmek kızartma makinenizde kızartmak istediğinizde, önce buz çözme özelliğini kullanmanızı tavsiye ederiz.
- Lütfen börek ve poğaçaya gibi hamur işlerini kızartırken çok dikkatli olun. Hamur işlerinin içindeki malzemeler (kıyma, peynir, patates vs.) yüzeyin kızarmasından daha önce ısınabilir.

## Buz çözme özelliği


Ekmek kızartma makinenizin buz çözme özelliğini kullanarak buzluktan çıkardığınız ekmek dilimleri ya da dondurulmuş hamur işlerini kızartabilirsiniz. Bu gibi ürünlerde, önce buz çözme fonksiyonuyla buzları çözüp ardından kızartma işlemine geçmeniz gerektiğini hatırlatmak isteriz.

- 1) Ekmek dilimlerini ekmek yuvalarına koyun.
- 2) Kızartma ayar düğmesini çevirerek, kızartma yapmak istediğiniz ayarı seçin.

- Ayar 1-2: Ekmeğinizin hafif kızarmasını istiyorsanız.
- Ayar 3-4: Ekmeğinizin orta derecede kızarmasını istiyorsanız.
- Ayar 5-6: Ekmeğinizin çok kızarmasını istiyorsanız.

3) Ekmek kızartma kolunu, yavaşça aşağı doğru bastırın. Kızartma kolu, en alt seviyede kilitletiği anda, makineniz ekmekleri kızartmaya başlayacaktır.


4) Şimdi buz çözme düğmesine basabilirsiniz.



5) Belirlediğiniz kızartma seviyesine ulaştığında, kızarmış ekmekler otomatik olarak yukarı çıkar. Ekmekleri belirlediğiniz seviyeden önce almak isterseniz, iptal düğmesine basmanız yeterlidir.

## Tekrar ısıtma özelliği


- 1) Ekmek dilimlerini ekmek yuvalarına koyun.
- 2) Ekmek kızartma kolunu, yavaşça aşağı doğru bastırın. Kızartma kolu, en alt seviyede kilitlendiği anda, makineniz ekmekleri kızartmaya başlayacaktır.



- 3) Şimdi tekrar ısıtma düğmesine basabilirsiniz.
- 4) Belirlediğiniz kızartma seviyesine ulaştığında, kızarmış ekmekler otomatik olarak yukarı çıkar. Ekmekleri belirlediğiniz seviyeden önce almak isterseniz, iptal düğmesine basmanız yeterlidir.

## Ekmek kızartma makinenize iyi bakın, faydasını göreceksiniz.

Ekmek kızartma makinenizi temizlemek istediğinizde, lütfen önce fişini prizden çekin ve soğumaya bırakın.



Zamanla ekmek kızartma makinenizin içinde bazı kırıntılar birikecektir. Bu kırıntıları temizlemek için kırıntı tepsisini çekerek çıkarmanız ve kırıntıları dökmeniz yeterlidir. Ardından kırıntı tepsisini nemli bir bezle silip, yerine koyabilirsiniz.



### Lütfen dikkat:

Ekmek kızartma makinenizi, kırıntı tepsi olmadan asla kullanmayın. Aksi takdirde, makinenize zarar verebilirsiniz.



Ekmek kızartma makinenizin altında bir kablo toplama bölümü bulunur. Kablo fazlalığını bu bölümde toplayabilirsiniz. Dışarda kalan kabloyu ekmek kızartma makinenizin dış yüzeyine sarmanız, kablunun ısınmasına ve yanmasına neden olabilir.

Bazı temizlik maddeleri, ekmek kızartma makinenizin yüzeyini aşındırabilir. Lütfen makinenizin dış yüzeyini sadece temiz ve nemli bir bezle silin, ardından iyice kurulayın. Yine de bir temizlik maddesi kullanmak isterseniz, bu maddeyi önce bir beze dökün, ardından ekmek makinenizi temizleyin. Herhangi bir temizlik maddesini doğrudan makinenize uygulamaktan kaçının.

Ekmek kızartma makinenizin içinde sıkışan ekmek parçalarını çıkarmak için makinenizin fişini prizden çıkartınız, bir kaç dakika soğumaya bırakınız, ters çevirerek yavaşça sallayın. Hiçbir zaman, yuvaların içine sert ya da keskin bir alet sokmayın. Aksi takdirde ekmek makinenizin içindeki parçalara zarar verebilirsiniz. Bu durum hem sizin hem de makinenizin güvenliği için tehlikelidir. Elektrik akımı geçen parçalara temas halinde çarpılabilirsiniz.

*Ekmek kızartma makinenizi  
güvenle kullanmak,  
sizin elinizde.*

Lütfen ekmek kızartma makinenizi kullanmadan önce burada yazan uyarıları dikkatle okuyun.

Ekmek kızartma makineniz, sadece ev kullanımları için tasarlandı, lütfen açık havada kullanmayın. Ayrıca makinenizi profesyonel bir ürün gibi, iş amaçlı kullanmak isterseniz, beklediğiniz performansı alamayacağınızı hatırlatmak isteriz.



Ekmek kızartma makinenizin güç kablosunun uzunluğunu belirlerken, öncelikle sizin güvenliğinizi düşündük. Eğer bir uzatma kablosu kullanmak isterseniz, güvenlik testlerinden geçmiş bir markayı tercih etmenizi tavsiye ederiz. Lütfen kullanacağınız uzatma kablosunun, ekmek kızartma makinenizin kullandığı elektriği taşıyabileceğini kontrol edin. Uzun bir kablo kullanıyorsanız, kablo boyunu mutfak tezgahı ya da masadan aşağı sarkmayacak şekilde ayarlayın. Böylece evdeki herhangi birinin, özellikle de çocuğunuzun kabloya takılma ihtimalini önemli ölçüde düşürsünüz.

Ekmek kızartma makineniz çalışırken, yüzeyi ve belli parçaları ısınır. Özellikle krom yüzeyler son derece sıcak olur. Bu yüzden, makineniz çalışırken sadece kızartma kolu ve düğmelere dokunmanızı tavsiye ederiz.

Ekmek kızartma makineniz çocuğunuzun oyuncacı değildir. Eğer çocuğunuz, size ya da arkadaşlarına bir kahvaltı sofrası hazırlamak istiyorsa, bunu oyuncak mutfak eşyalarıyla, çok daha güvenli bir şekilde yapabilir.

Ekmek kızartma makinenizle işiniz bittiğinde ya da temizlikten önce, fişini prizden çekmeyi unutmayın. Cihazın fişini prizden çekmek için fişten tutarak çekiniz. Asla kablodan tutup çekmeyiniz.

Eğer ekmek kızartma makinenizin herhangi bir parçasının hasar gördüğünü fark ederseniz, lütfen hemen bizi arayın. Makinenizi hasarlı durumda kullanmak, hem hasar derecesini artırır hem de sizin için tehlikeli bir durum oluşturur. Lütfen, bu riski almayın.

Ekmek kızartma makinenizi asla kendi başınıza tamir etmeye çalışmayın. Sizin için tıkr tıkr çalışan bir servis sistemi kurduk. Lütfen, makinenizin tamire ihtiyacı olduğunu düşündüğünüzde, bizi **444 32 45** numaralı telefonda arayarak canlı destek hattında çalışan arkadaşlarımızla görüşün. Sizin için en uygun ve en hızlı çözüm yolunu önerelim. Bu da işimizin bir parçası. Önemli bir parçası.

Ekmek kızartma makinenizde bizim onaylamadığımız parçaları kullanmayın. Aksi takdirde garantiniz geçerliliğini yitirir. Daha da önemlisi böyle bir tercihte bulunmanız; yangın, elektrik kazası ve yaralanmalara neden olacak sonuçlar doğurabilir.

Ekmek kızartma makinenizi ocak ve fırın gibi sıcak yüzeylerin üstüne ya da yakınına koymayın.

Ekmek kızartma makinenizin yuvalarını oldukça geniş tasarladık. Yine de bazı hamur işleri ve çok kalın ekmek dilimleri yuvalara sığmayabilir. Lütfen böyle durumlarda, ısrarcı davranmayın.

Ekmek kızartma makineniz sadece ekmek ve hamur işlerini kızartmak için tasarlandı. Yuvaların içine özellikle alüminyum folyoyla kaplanmış yiyecekleri asla koymayın.

Ekmek kızartma makinenizin fişi prize takılı olduğunda yuvaların içindeki ekmek dilimlerinin yerini değiştirmeyin. İptal düğmesini, böyle durumlarda için kullanabilirsiniz.

Ekmek kızartma makinenizin içindeki kısıntıları sık sık temizleyin ve ısındığında içindeki dolguyu akıtacak yiyecekler kullanmayın. Aksi takdirde ekmek kızartma makinenizin içinde biriken maddeler, makinenizin güvenli bir şekilde çalışmasını engeller.

Eğer ekmek kızartma makineniz sıcaksa, lütfen temizliğe başlamadan önce soğumaya bırakın.

Bazı ekmekler fazla ısındığında ya da kızardığında yanmaya başlayabilir. Bu durumlarda, sizin anlık müdahaleniz, yangın riskini engeller. Lütfen ekmek kızartma makineniz çalışırken yanından ayrılmayın. Özellikle elektirkli aletlerde tedbiri elden bırakmayın.

Ekmek kızartma makinenizde şekerli, reçel veya marmelatlı ürünleri kızartmamaya dikkat edin.

Ekmek kızartma makinenizin alt kapağını hiçbir zaman çıkarmanıza gerek kalmaz. Alt kapağı çıkarmanız, yangın riski ve elektrik çarpma ihtimalini önemli ölçüde artırır.

Ekmek kızartma makinenizi ya da herhangi bir parçasını, hiçbir zaman su ya da başka bir sıvıya batırmayın. Kendi güvenliğiniz için, bu kılavuzda belirttiğimiz temizlik önerilerinin dışına çıkmamanızı rica ederiz.

Cihazı perde ve benzeri yanıcı maddelerin altında veya yakınında veya duvar ünitelerinin altında çalıştırmayın. Aksi taktirde, yangına neden olabilir. Ekmek kızartma makinesi çalışır durumda veya henüz sıcakken, herhangi bir başka cismi üstüne yerleştirmeyin. Aksi taktirde, yangına neden olabilir.

## Hayatta her sorunun bir cevabı var.

*Ekmek kızartma makinenizi kullanırken hiçbir sorun yaşamamanız, bizim öncelikli dileğimizdir. Yine de sizin için küçük müdahalelerle üstesinden gelebileceğiniz küçük sorunları gösteren bir liste hazırladık. Umarız, faydası olur.*

Sorun	Olası sebep	Çözüm önerisi
Cihaz çalışmıyor.	Fiş prizden çıkmış veya iyi oturmamış olabilir.	Elektrik fişinin prize takılı olduğundan emin olunuz.
Elektrik fişi prize takılıyken cihaz çalışmıyor.	Kızartma kolu yukarıdadır.	Kızartma kolunu aşağıya indiriniz.
Ekmek çok yanıyor.	Isı ayar düğmesi yüksek derecede olabilir.	Isı ayar düğmesinin derecesini düşürebilirsiniz.
Ekmek iyi pişmiyor.	Isı ayar düğmesi düşük derecede olabilir.	Isı ayar düğmesinin derecesini yükseltebilirsiniz.
Cihazdan çok fazla koku ve duman geliyor.	Rezistans üzerine ekmek parçacıkları yapışmış olabilir.	Fişi prizden çekip rezistans üzerindeki parçaları dikkatlice temizleyiniz.
	Kırıntı tepsisi dolmuş olabilir.	Tepsiyi temizleyiniz.
Dilimlenmiş ekmekler cihazda sıkıştı.	Ekmek dilimleri çok kalın kesilmiştir.	Güç kablosunu prizden çekiniz, cihaz soğuduktan sonra ahşap bir spatula ile dikkatlice sıkışmış ekmekleri çıkartınız.

## AB-Uygunluk Beyanı

Üretici : Homend Elektrikli Cihazlar San. Ve Tic. A.S.

Bu belge ile aşağıda belirtilen ürünlerin eşdeğer olduğunu beyan ederiz :

Marka Adı : Homend

Ürün Tipi : Ekmek kızartma makinesi

Homend Modeli : Breakfast 1501

Tanımlanan ürünler aşağıdaki Avrupa normlarının talimatlarına uygundur; ve 2004/108/EC Direktifi & 2006/95/EC Direktifinin gerekliliklerini karşıladığını beyan eder.

Uygulanan LVD Standardı 2006/95/EC

EN 60335-1: 2002+A1:2004+A11:2004+A12:2006+A2:2006+A13:2008+A14:2010+A15:2011

EN 60335-2-9: 2003+A1:2004+A2:2006+A12:2007+A13:2010

EN 62233: 2008

Uygulanan EMC Standardı 2004/108/EC

EN 55014-1: 2006+A1: 2009+A2: 2011

EN 61000-3-2: 2006+A1:2009+A2:2009

EN 61000-3-3: 2008

EN 55014-2: 1997+A1:2001+A2:2008

Bu talimatlara uygunluk ile ilgili bilgiler uygunluk dosyasında belirtilmiştir.

GS sertifika Nr. 4904012.13001 Onaylayan Kuruluş: DEKRA

LVD raporu Nr. 4311538.50 Onaylayan Kuruluş: DEKRA

EMC sertifika Nr. ED121023080E Onaylayan Kuruluş: EMTEK

EMC raporu Nr. ED121023080E Onaylayan Kuruluş: EMTEK

Yer : China

Tarih: 06.08.2013

## Size şimdi anlatacaklarımıza kayıtsız kalamayacaksınız.

Tebrik ederiz, bu ürünü satın alarak iyi bir hizmet almaya hak kazandınız. Şimdiki adım, birbirimizi biraz daha iyi tanımak. Türkiye'nin her yerinden, günün her saati bize ulaşabileceğiniz telefon numaramız: 444 32 45. Sizin için uygun olan en kısa zamanda bize bir telefon açın, ürününüzü kaydedelim. Böylece sonraki günlerde bizi aradığınızda kendinizi tekrar tekrar tanıtmak zorunda kalmayın, ayrıcalıklı hizmetlerimizden yararlanmaya hemen başlayın.

**serviste  
evden alıp  
eve teslim  
Ücretsiz**

Satın aldığınız herhangi bir ürünü, servisimize ulaştırmak isterseniz, bize bir telefon açın. Gelelim, ürünü teslim alalım, servis işlemi bittikten sonra, istediğiniz yere teslim edelim. Üstelik bu hizmet için sizden hiçbir ücret talep etmeyelim.

**maksimum  
SERVIS  
SÜRESİ  
48 saat**

Satın aldığınız herhangi bir ürünün, bakım, tamir gibi nedenlerle servisimizde kalma süresi 48 saati (2 iş günü) geçmez. Zamanında yapılmayan hiçbir iş, bizim için iyi bir iş değildir.

**7/24  
canlı destek  
444 32 45  
homend.com**

Satın aldığınız ya da almayı düşündüğünüz herhangi bir ürünümüzle ilgili bilgi ya da destek almak için, gece gündüz, her saat, istediğiniz an bize telefon ya da internet aracılığıyla ulaşabilirsiniz.

**2 yıl  
garanti**

Tüm ürünlerimiz, tasarım, üretim ve dağıtım aşamalarında defalarca kontrolden geçirilir. Yine de üretimden kaynaklanan en ufak sorunda bile, hiçbir ücret ödememe garantimiz 2 yıl boyunca geçerlidir.

**GARANTİ  
BELGESİ  
İstemeyiz**

Aldığınız Homend ürününü homend.com'dan kaydederseniz, size herhangi bir işlem sırasında garanti belgesi dahil hiçbir belge sormayız. Böylece kutu, garanti belgesi, fiş ya da fatura saklama zorunluluğunu ortadan kaldırırız.

### Teknik Özellikler

<b>Model</b>	Breadfast 1501
<b>Voltaj (V) / Frekans (Hz)</b>	220-240 / 50
<b>Güç (W)</b>	800
<b>Kullanım Ömrü (Yıl)</b>	7 (yedi)
<b>Ağırlık (Kg)</b>	1.8
<b>Kablo Boyu (cm)</b>	85

Teknik özellikler önceden haber verilmeden değiştirilebilir.



Bu cihaz WEEE direktiflerine uygun olarak geri dönüşümü olan parçalardan oluştuğu için çöpe atılmaması gerekmektedir. Lütfen, bu cihazın geri dönüşümünü sağlamak için Homend Müşteri hizmetlerine başvurunuz.



Belgesi veren kuruluş

KEMA Quality Ltd. Guangzhou Branch  
7/F., Block C, Wushan Technology Plaza , Wushan Road,  
Tianhe District, Guangzhou 510630 China  
T 86 20 8757 3818  
F 86 20 3877 1748

Homend adına üreten firma  
Smart-Tech Electrical Appliances Co., Ltd.  
No:2 Industrial Area, Shigu Village, Tangxia Town,  
Dongguan City, Guangdong Province,  
China  
T 769-87987078  
F 769-87987077  
Made in P.R.C.

İthalatçı / Üretici firma: Homend Elektrikli Cihazlar San. ve Tic. A.Ş.  
Cendere yolu no 9 Ayazağa-Şişli/İstanbul  
T 444 32 45 F 0 212 289 22 24 W homend.com

## Yetkili servis listesi.

Teknik Servis Ünvanı	Adres bilgisi	Telefon numarası
DEMİRTAŞLAR ELEKTRİK - İBRAHİM DEMİRTAŞ	KOCAVEZİR MAH. KARACAOĞLAN CAD. KOCA VEZİR İŞ MERKEZİ NO: 85 K. 2 / ADANA	322 365 24 09
DÜZOVA ELEKTRİK LTD. ŞTİ. - MAHMUT AKKOÇ	BARAJ YOLU B. ANGIN BULVARI 4,5 DURAK MERİH APT. ALTI NO: 97/B / ADANA	322 227 22 66
ÖZER ELEKTRİK - ADEM BALIKCI	ABALAY CAD. S. Z. BUGAY İŞHANI NO: 11 / ADANA	322 352 25 75
MERT TEKNİK - ÖMER UYSAL	ÖZYURT CADDESİ NO: 27/A / ANKARA	312 380 00 22
ARSLAN ELEKTRİK - İLYAŞ ARSLAN	İSTASYON MAH. BOSNA CAD. NO: 30/B / ANKARA	312 269 35 05
SEHER ELEKTRİK - MEHMET KUŞGÖZ	SANAYİ CAD. MUSTAFA KOLOĞLU İŞ MERKEZİ NO: 7/7-8-10 / ANKARA	312 311 76 46
NEVCANOĞLU LTD. ŞTİ. - BÜLENT NEVCANOĞLU	ULUS MAH. M. AKIF CAD. EBE HAFİZE KENDİL APT. NO: 20/A / ANTALYA	242 344 20 74
HİZEL ELEKTRİK - YAŞAR HİZEL	KURTULUŞ MAH. 2018 SOK. NO: 2/B / AYDIN	256 225 32 69
KALE ELEKTRİK - LEVENT ATKALE	DUMLUPINAR MAH. BALIKAVDAN SOK. BARUTÇU İŞHANI NO. 10 / BALIKESİR	266 241 53 33
ALTIN TEKNİK - TUNCAY ALTIN	CAMİVASAT MAH. İNÖNÜ CAD. 1. SOK. NO: 6 / A / BALIKESİR	266 373 03 22
EMRAH TÜRKER - EMRAH TÜRKER	KEMALPAŞA MAH. MERSİN DEDE SOK. NO: 8 / ÇANAKKALE	286 217 94 90
AS ELEKTRİK LTD.ŞTİ. - HAYATI AFAT	KÜÇÜK SANAYİ SİTESİ 4. BLOK NO: 8 / ÇANAKKALE	286 217 31 18
ESİN ELEKTRİK - ABDULLAH ERENTÜRK	BAYRAMYERİ, MUSOĞLU İŞHANI NO: 9 / DENİZLİ	258 261 98 96
BEYAZ BİLGİSAYAR - ENSARİ ŞENGÜL	KOOPERATİFLER MAH. ŞAİR SIRRİ HANIM SOK. NUR APT. B BLOK / DİYARBAKIR	412 229 06 88
ACAR BİLGİSAYAR LTD.ŞTİ.	SEREFİYE MAH. GAZİANTEP CAD. NO: 18 / DÜZCE	380 512 35 74
ÖZDEV TEKNİK - ERDAL DEVECİ	MUSTAFAPAŞA MAH. GAZETECİ RAHMİ ONUR SOK. NO: 8/A / ELAZIĞ	424 238 51 67
ALBAYRAK TEKNİK - GİYASETTİN ALBAYRAK	BAHÇELİEVLER MAH. FEVZİ ÇAKMAK CAD. NO: 3/A / ELAZIĞ	424 611 24 56
AYDINLAR ELEKTRİK - ÜMÜT AYDIN	İNÖNÜ MAH. MERKEZ ÇARŞISI 15. SOK. NO: 5/B / ERZİNCAN	446 223 59 76
SEÇKİN BOBİNAJ - SABAHETTİN YAVŞAN	ORDU CADDESİ NO: 92/A / GAZİANTEP	342 336 07 68
DOLAPÇIOĞLU ELEKTRİK - ALİ DOLAPÇIOĞLU	ULUCAMI ÇIVARI MARANGOZ ÇARŞISI NO: 37 / HATAY	326 215 71 21
EBRU ELEKTRONİK - İLHAN AKYOL	ATATÜRK CADDESİ NO: 261 / İĞDIR	476 227 76 66
YILDIZ ELEKTRİK - AHMET OSMAN ORGAN	FEVZİ ÇAKMAK MAH. HALKALI CAD. ANADOLU PASAJI NO: 185/5SEFAKÖY / İSTANBUL	212 580 76 02
ÖZCAN SOĞUTMA LTD.ŞTİ. - ALİ ÖZCAN	NIŞANTAŞI MAH. DR. HULUSİ BAYBAL CAD. ORKİDE SİT. NO: 36/A / KONYA	332 236 33 37
FATİH ELEKTRONİK - OSMAN DAVUT AYBAR	FATİH MAH. ELAÇEŞME SOK. ÜSTÜN APT. ALTI NO: 12/C / KÜTAHYA	274 216 69 97
BUZCAM SERVİS - İZZET VAHAP ERGÖÇ	İNÖNÜ CAD. BARUTÇU SOK. NO: 5 / MALATYA	422 321 51 06
BETA COM LTD. ŞTİ. - MÜNİR ALTUNKAYA	SARAY MAH. ÖMER EFENDİ SOK. ESER APT. ALTI NO: 3 / MALATYA	422 325 45 28
BALABAN ELEKTRONİK - MEHMET BALABAN	PEKER MAH. HAKKI İPLİÇİ CAD. NO: 35/A / MANİSA	236 232 11 89
İSMAİL ÜNLÜ - İSMAİL ÜNLÜ	ZAFER MAH. BELEDİYE CAD. NO: 65/D-E / MANİSA	236 713 31 62
EMİN ELEKTRONİK - EMİN İRA	ALTAY MAH. SEVİNÇ SOK. NO: 25 / MANİSA	236 313 28 35
BÜDÜN ELEKTRONİK - İSMET BÜDÜN	ZEYNEL ABİDİN MAH. SELMANI PAK CAD. ÇİLEK SOK. NO: 1 / MARDİN	482 415 61 98
MERKEZ TEKNİK - RECEP BOĞA	TEMPO GIDA ARKASI GÜNAYDIN APT. ALTI / MARDİN	482 312 55 99
İBRAHİMOĞLU SOĞUTMA - RECEP BOĞA	TEPEBAŞI MAH. KİLİSE CAD. KİLİSE KARŞISI NO: 31 / MARDİN	482 312 55 99
TERMİK ELEKTRİK LTD.ŞTİ. - ARIF OĞUL	ÇAKMAK CADDESİ NO: 35 / MERSİN	324 231 74 64
DERYA ELEKTRİK - HASAN HÜSEYİN ÇAVDARCI	ŞEHİT İSAK MAH. MEVLANA CAD. YILMAZ APT. C BLOK NO: 5 / MERSİN	324 625 74 72
CEVAHİR ELEKTRONİK - KAZIM CEVAHİR	TOPHANE MAH. ATATÜRK CAD. ESKİ İŞBANKASI PASAJI NO: 4/Z / RİZE	464 213 16 17
RİZE TEKNİK - SİNAN ABDULLAH	TOPHANE MAH. ATATÜRK CAD. NO: 4967C / RİZE	464 214 39 59
BIHTER ELEKTRONİK - NİHAT PARLAK	CUMHURİYET CAD. AHMET KOPUZHAN NO: 319/4 ZEMİN KAT / RİZE	464 214 84 53
TOPRAK TEKNİK - FATİH TOPRAK	TOPHANE MAH. KAÇKAR CAD. NO: 19 / RİZE	464 213 27 35
MERAL ELEKTRONİK - ALİRİZA MERAL	HAMİDİYE MAH. ATATÜRK CAD. NO: 22/A / RİZE	464 246 26 65
YILDIRIM ELEKTRİK- CUMA AKTAŞ	SARAYÖNÜ CAD. VATAN SOK. ORTAKLAR APT. ALTI NO: 17/A / ŞANLIURFA	414 215 51 40
ONUR TEKNİK - OZAN DURMUŞ	KAHRAMANMARAŞ CAD. SULUHAN İŞHANI ZEMİN KAT NO: 13 / TRABZON	462 321 35 20