

*Biz kullanım kılavuzlarımızı hazırlarken,  
ne de olsa okunmayacak öngörüsüyle  
işe başlamayız. Çünkü burası **Homend.**  
Serving life.*

## **THERMOWater 1604**

*Su ısıtıcısı / Kettle*



*Yeni su ısıtıcınızı çok beğenerek aldığınızı,  
hemen kullanmak için sabırsızlandığınızı biliyoruz.  
Yine de şöyle güzel bir kahve yapmadan önce,  
sizin için hazırladığımız kullanım kılavuzuna  
bir göz atmanızı rica ederiz. Ardından kahvenizi  
keyifle ve güvenle içebilirsiniz.*



Kullanım kılavuzunda, her şeyi elimizden geldiğince açık yazmaya çalıştık. Umarız, bir defa okumanız yeterli olacaktır. Yarın öbür gün aklınıza bir şey takılır diye, bu kılavuzu rahatlıkla bulabileceğiniz bir yerde tutmanızı öneririz.

## İlk kullanımdan önce

Her şeyden önce bu kullanım kılavuzunu baştan sona okuyun, 10 dakika içinde su ısıtıcınızla tanışmış olduğunuzu göreceksiniz. Ardından su ısıtıcınızın parçalarını, ambalajlarından çıkarın.

Su ısıtıcınızın cam haznesinin altında ve alt taban ünitesinin üstünde, kullanım için uygun olan voltaj seviyesini gösteren değerler bulunur. Lütfen bu değerlerin ana elektrik şebekenize uygun olup olmadığını kontrol edin.

Su ısıtıcınızın parçalarından herhangi birinin zarar gördüğünü fark ederseniz, lütfen bizi 444 32 45 numaralı canlı destek hattımızdan hemen arayın. Parçaları kontrol ederken, özellikle kabloya dikkat etmenizi rica ederiz.

Su ısıtıcınızdaki parçalarda hiçbir sorun ve ekşiğin olmadığını gördükten sonra, içine maksimum seviyesini geçmeyecek şekilde içme suyu koyun, güzelce çalkalayın ve suyu dökün.


Çalkalama işleminin ardından su ısıtıcınıza yeniden içme suyu koyun. Bu defa koyduğunuz suyu kaynatın, ardından dökün. Bu işlemi isterseniz tekrarlayabilirsiniz. Su ısıtıcınız şimdi kullanıma hazırdır.

## Su ısıtıcınız hangi parçalardan oluşuyor?




## Su ısıtıcınızı nasıl kullanacaksınız?

1) Her şeyden önce su ısıtıcınızı ısıya dayanıklı ve düz bir yüzeye koyun.




2) Kapak açma düğmesini arkaya doğru bastırın ve kapağı yukarı doğru kaldırın.

3) Su ısıtıcınıza ihtiyacınız olan miktar kadar normal sıcaklıkta su koyun ve kapağı kapatın. Bu sırada, su seviyesi göstergesindeki minimum ve maksimum değerler arasında kalmaya dikkat edin. Su ısıtıcınıza ne çok az ne de çok fazla su koyun.



### **Lütfen dikkat:**

Su ısıtıcınızın cam gövdesi, ani sıcaklık değişimlerinden etkilenebilir. Bu yüzden termal şoklardan korunması önemlidir. Özellikle su ısıtıcınızın sıcak olduğu zamanlarda, buzlu su koymamaya dikkat edin.



4) Su ısıtıcınızın elektrik kablosunun prize takılı olduğundan ve açma / kapatma düğmesinin kapalı konumda (0) olduğundan emin olun.

5) Şimdi açma / kapama düğmesini yukarı kaldırın (1) ve su ısıtıcınızı açık konuma getirin. Bu sırada açma kapama düğmesindeki ışığın yandığını göreceksiniz.

Su ısıtıcınız açık konuma geldikten sonra içindeki su, otomatik olarak kaynamaya başlar. Su yeterli sıcaklığa ulaştığında açma / kapama düğmesi kendiliğinden kapalı (0) konumuna gelir.

6) Su ısıtıcınızda kalan su soğuduğunda, tekrar kaynatmak için su ısıtıcınızı yeniden çalıştırabilirsiniz.

## *Su ısıtıcınızı temizlerken nelere dikkat etmelisiniz?*



Su ısıtıcınızın dahili filtresi daha temiz su elde etmenizi sağlar.

Su ısıtıcınızı temizlemek istediğinizde, ilk olarak fişini çıkararak elektrik bağlantısını kesmeniz gerekir.



### **Lütfen dikkat:**

Su ısıtıcınızın cam haznesi sıcaksa, temizliğe başlamadan önce soğumasını bekleyin.



### **Lütfen dikkat:**

Su ısıtıcınızı, zarar verecek temizlik maddelerinden (kezzap, çamaşır suyu) uzak tutmaya dikkat edin.

Su ısıtıcınızın hiçbir parçasını (özellikle fiş, kablo ve alt taban ünitesini) su ya da herhangi bir sıvıya daldırmayın.

Eğer gerekli görürseniz, temizlik aşamasında, su ısıtıcınızı sadece suyla doldurun. Su ısıtıcınızda hiçbir şartta başka bir sıvı kaynatmayın.

Su ısıtıcınızın dış yüzeyini, alt taban ünitesini ve kapağını, nemli bir bezle güzelce sildikten sonra iyice kurulamayı unutmayın.



### **Kendinizi tehlikeye atmayın:**

Temizlik bittikten sonra, su ısıtıcınızı kullanmak isterseniz, elektrik bağlantılarının kuru olduğuna dikkat etmenizi tavsiye ederiz. Aksi takdirde, kendinize ya da su ısıtıcınıza zarar verebilirsiniz.

Zaman içinde su ısıtıcınızda tortu ve kirecin oluşmaya başladığını görebilirsiniz. Bu, su sertliğine bağlı olarak ortaya çıkan, normal bir durumdur. Basit bir işlemle, tortu ve kireçten kurtulabilirsiniz.

#### **Su ısıtıcınızdaki tortu ve kireç yumuşaksa:**

Su ısıtıcınıza yarım litre suyla birlikte 100 ml (yarım su bardağından biraz daha az) sirke koyun. Ardından su ısıtıcınızı içindeki karışımla birlikte çalıştırın ve soğumaya bırakın. Son olarak içindeki karışımı bir gece beklettikten sonra iyice çalkalayıp dökün. Tortu ve kireç kalıntılarının tamamen kaybolduğunu göreceksiniz.

#### **Su ısıtıcınızdaki tortu ve kireç inatçıysa:**

Su ısıtıcınıza yarım litre suyla birlikte 300 ml (bir su bardağından biraz daha fazla) sirke koyun. Ardından su ısıtıcınızı içindeki karışımla birlikte çalıştırın ve soğumaya bırakın. Son olarak içindeki karışımı bir gece beklettikten sonra iyice çalkalayıp dökün.

Sirke kokusunu gidermek için sirkeyi boşaltıp cihazınızı 2-3 kez temiz su ile yıkayınız.

## *Su ısıtıcınızı güvenle kullanmak, sizin elinizde.*

Aşağıdaki durumlarda, su ısıtıcınızın fişini prizden çekmiş olmalısınız:

- Suyu doldurmadan önce
- Temizlik yapmadan önce
- Su ısıtıcınızı kullandıktan sonra
- Su ısıtıcınızdaki suyu boşaltmadan önce
- Su ısıtıcınızın yanından uzun süreli ayrılmadan önce

Su ısıtıcınızın hiçbir parçasını (özellikle fiş, kablo ve alt taban ünitesini) su ya da herhangi bir sıvıya daldırmayın.

Su ısıtıcınızdaki güç kablosunun görevi elektrik akımını iletmezdır. Lütfen, fiş prizden çıkarmak için kablodan çekmeyin. Aksi takdirde, kablonun içindeki elektrik aksamına zarar verebilirsiniz.

su ısıtıcınızı her zaman dikey pozisyonda kullanmaya ve hiçbir zaman sıcak yüzeylere koymamaya dikkat edin.

Su ısıtıcınızı açık havada ya da banyo gibi nemli ortamlarda kesinlikle kullanmayın.

Su ısıtıcınızın kapağı, sizin güvenliğiniz için tasarlanmıştır. Su ısıtıcınız çalışırken ya da içinde sıcak su varken, kapağın kapalı olmasına dikkat edin.

Su ısıtıcınızın cam gövdesinin üstünde, minimum ve maksimum su seviyeleri için geçerli olan değerler belirtilmiştir. Lütfen bu değerlerin içinde kalmaya dikkat edin. Minimum su seviyesinin altına inmek, su ısıtıcınızdaki parçaların ısınarak zarar görmesine, maksimum su seviyesinin üstüne çıkmak, su ısıtıcınızdaki suyun taşmasına neden olabilir.

Su ısıtıcınızın aşırı ısındığı durumlarda elektrik akımını kesen özel bir teknoloji devreye girer (ikili güvenlik sistemi). Bu teknolojiye rağmen, su ısıtıcınızın içinde su yokken çalıştırılması, alt taban ünitesi ve ısıtıcı plakaya ciddi şekilde zarar verebilir.

Bu nedenle, su ısıtıcınızın içindeki su seviyesini her kullanımdan önce kontrol etmenizi tavsiye ederiz.

Lütfen su ısıtıcınızın bulunduğu alanda tek başına durmasına ve etrafında başka bir şey olmamasına dikkat edin. Güvenlik alanını en az 30 cm'lik bir daire olarak düşünebilirsiniz. Bu güvenlik alanı, etraftaki diğer eşyaları kullanırken, su ısıtıcınıza çarpma / devirme ihtimalinizi önemli ölçüde azaltacaktır.

Su ısıtıcınızın içinde sıcak su varken, tutma kolundan başka bir dış yüzeye dokunmamaya dikkat edin. Aksi takdirde aşırı ısınmış parçalara temas edebilir ve cildinizde yanıkların oluşmasına neden olabilirsiniz.



#### **Lütfen dikkat:**

Su ısıtıcınızdaki su kaynadıktan sonra, lütfen suyu aceleyle değil, yavaşça boşaltın. Hızla boşalttığınız kaynar su, etrafa sıçrayarak özellikle el ve kollarınızda yanıkların oluşmasına neden olabilir.

Su ısıtıcınızı maksimum su seviyesindeyken çalıştırdığınız durumlarda, su tamamen kaynadıktan sonra 30 saniye beklemenizi tavsiye ederiz.



Su ısıtıcınızdaki su ısınırken ortaya çıkan sıcak su buharı, ağız ve kapak bölgelerinden dışarı tahliye edilir. Bu yüzden su ısıtıcınız çalışırken, özellikle yüzünüzü ağız ve kapak tarafına yaklaştırmayın.

Su ısıtıcınızın çalışmasında herhangi bir problem görürseniz, lütfen 444 32 45 numaları canlı telefon hattımızı arayarak bizi bilgilendirin. Sorun ne kadar küçük olursa olsun, kendi başınıza tamir etmeye çalışmayın, başınıza daha büyük işler açmayın.

Su ısıtıcınızın herhangi bir parçasının, özellikle de elektrik kablosunun zarar gördüğünü fark ederseniz, lütfen su ısıtıcınızı kullanmaya devam etmeyin. Böyle bir durum, özellikle su ısıtıcısı gibi yüksek miktarda elektrik kullanan ürünlerde ciddi anlamda hayati tehlikeler yaratabilir.

Su ısıtıcınızın herhangi bir parçası, özellikle de elektrik kablosu zarar gördüğünde, evinizin yanındaki elektrikçiye çağırmak, sandığınız kadar güvenli bir çözüm değildir.

Böyle bir durumda 444 32 45 numaralı canlı destek hattımıza ulaşırsanız, hem su ısıtıcınızın garanti kapsamı dışında kalmasını engellersiniz hem de olası bir parça değişiminde sadece kaliteli ve uygun parçaların kullanılmasını garanti altına alırsınız.

Su ısıtıcınızın cam gövdesi ve alt taban ünitesini birbirini tanıyacak ve sorunsuz çalışacak şekilde tasarladık. Bu yüzden size sunduğumuzdan farklı bir alt taban ünitesini kullanmanız, gereksiz bir risk almanız anlamına gelir.

Su ısıtıcınız çocuğunuzun oyuncuğu değildir. Çocuğunuzun çay servisi yapmak gibi bir isteği varsa, ona oyuncak bir çay takımı alabilirsiniz.

Su ısıtıcınızı, sizin gözetiminiz ve kontrolünüzde olmadan küçük çocuklar, bedensel veya zihinsel engellilerin kullanmasına asla izin vermeyin.

## Hayatta her sorunun bir cevabı var.

*Su ısıtıcınızı kullanırken hiçbir sorun yaşamamanız, bizim öncelikli dileğimizdir. Yine de sizin için küçük müdahalelerle üstesinden gelebileceğiniz küçük sorunları gösteren bir liste hazırladık. Umarız, faydası olur.*

Sorun	Olası sebep	Çözüm önerisi
Su ısıtıcısı çalışmıyor.	Termostat butonu kapalı olabilir.	Termostat butonunu açabilirsiniz.
	Fiş prizden çıkmış olabilir.	Elektrik fişinin prize takılı olduğundan emin olunuz.
	Susuz çalıştırmaya karşı koruma sistemi devreye girmiştir.	Cihazı fişten çekin ve soğuduktan sonra tekrar çalıştırın.
Su kaynamadan önce gücü kesiliyor, cihaz kapanıyor ve gösterge ışığı sönüyor.	Aşırı tortulanma.	Tortu ve kalıntılar temizlendikten sonra su ısıtıcısı normal işlevini yerine getirir.
	Su normal seviyenin altında olabilir.	Su ekleyin.
Kaynama esnasında su ısıtıcısından su taşıyor.	Max seviyesinden fazla su doldurmuş olabilirsiniz.	Suyu Max seviyeye yada altına düşürebilirsiniz.
Su kaynadığında otomatik kapanmıyor.	Su ısıtıcınızın kapağı kapalı değil.	Otomatik anahtarın buharı algılayabilmesi için su ısıtıcınızın kapağını kapatın.

# 7/24

## canlı destek

0212 444 32 45

---

Canlı destek hattımızı cep telefonu ya da Ankara, İstanbul, İzmir, Bursa, Adana, Konya, Kocaeli ve Antalya'daki sabit hatlardan doğrudan arayabilirsiniz. Diğer şehirlerdeki sabit hat aramalarında, numaramızı başına 0212 koyarak çevirmenizi rica ederiz.

<b>Model no</b>	Thermowater 1604
<b>Voltaj seviyesi</b>	220 - 240 V
<b>Güç seviyesi</b>	1850 - 2200 W
<b>Maksimum kapasite</b>	1,2 l
<b>Minimum kapasite</b>	0,5 l
<b>Sabit filtre</b>	Var
<b>Kullanım ömrü</b>	7 yıl

İthalatçı / Üretici firma teknik özelliklerde haber vermeden değişiklik yapma hakkını saklı tutar.



Bu cihaz WEEE direktiflerine uygun olarak geri dönüşümü olan parçalardan oluştuğu için çöpe atılmaması gerekmektedir. Lütfen, bu cihazın geri dönüşümünü sağlamak için Homend Müşteri hizmetlerine başvurunuz.



Belgesi veren kuruluş  
Nemko AS  
P.O. Box 73, Blindern N-0314  
Oslo, Norway  
T +47 22 96 03 30  
F +47 22 96 05 50

Homend adına üreten firma:  
Luen-Kwong Electrical Manufactory  
Wei Bu Gong Ye Qu, Qui Chang, Hui Yang, Hui Zhou  
China  
T +86 752 356 23 33  
F+86 752 356 21 11  
Made in P.R.C.

İthalatçı / Üretici firma: Homend Elektrikli Cihazlar San. ve Tic. A.Ş.  
Cendere yolu no 9 Ayazağa-Şişli/İstanbul  
T 0 212 331 22 33 F 0 212 289 98 66 W homend.com.tr

## Size Őimdi anlatacaklarımıza kayıtsız kalamayacaksınız.

Tebrik ederiz, bu ürünü satın alarak iyi bir hizmet almaya hak kazandınız. Őimdiki adım, birbirimizi biraz daha iyi tanımak. Türkiye'nin her yerinden, günün her saati bize ulaşabileceğiniz telefon numaramız: 444 32 45. Sizin için uygun olan en kısa zamanda bize bir telefon açın, ürününüzü kaydedelim. Böylece sonraki günlerde bizi aradığınızda kendinizi tekrar tekrar tanıtmak zorunda kalmayın, ayrıcalıklı hizmetlerimizden yararlanmaya hemen başlayın.

**serviste  
evden alıp  
eve teslim  
Ücretsiz**

Satın aldığınız herhangi bir ürünü, servisimize ulařtırmak isterseniz, bize bir telefon açın. Gelelim, ürünün teslim alalım, servis iřlemi bittikten sonra, istediğiniz yere teslim edelim. Üstelik bu hizmet için sizden hiçbir ücret talep etmeyelim.

**maksimum  
SERVIS  
SÜRESİ  
48 saat**

Satın aldığınız herhangi bir ürünün, bakım, tamir gibi nedenlerle servisimizde kalma süresi 48 saati (2 iř günü) geçmez. Zamanında yapılmayan hiçbir iř, bizim için iyi bir iř deęildir.

**7/24  
canlı destek  
0212 444 32 45**

Canlı destek hattımızı cep telefonunuz ya da Ankara, İstanbul, İzmir, Bursa, Adana, Konya, Kocaeli ve Antalya'daki sabit hatlardan doğrudan arayabilirsiniz. Dięer şehirlerdeki sabit hat aramalarında, numaramızı başına 0212 koyarak çevirmenizi rica ederiz.

**2 yıl  
garanti**

Tüm ürünlerimiz, tasarım, üretim ve dağıtım ařamalarında defalarca kontrolden geçirilir. Yine de üretimden kaynaklanan en ufak sorunda bile, hiçbir ücret ödememe garantinin 2 yıl boyunca geçerlidir.

## Yetkili servis listesi.

Teknik Servis Ünvanı	Adres bilgisi	Telefon numarası
3 S OFİS OTOMASYONU - SELÇUK GEN	YENİ BARAJ MAH. 680076 SOK. NO: 8 SEYHAN / ADANA	322 225 60 88
AS ORHON ELEKTRONİK - ŞÜKRÜ ORHON	AYDINLIKEVLER MAH. GEDİKLİ REMZİ SOK. NO: 12 / TRABZON	462 230 97 95
ATA BİLİŞİM SAN.VE TİC.LTD.ŞTİ.	YENİ KAYSERİ CAD. NO: 17/B / NEVŞEHİR	384 214 19 00
ATAK ELEKTRİK ELETRONİK GÜV.SİS.-ASLAN BAŞÇA	TOPHANE MAH. BARIŞ CAD. NO: 15/A / RİZE	464 214 66 72
BİLEN BİLGİSAYAR VE KIRTASIYE - OKAN BİLEN	CAMİKEBİR MAH. ATATÜRK CAD. NO: 58 / NEVŞEHİR	384 511 34 10
BİLGİLİ DÖRTBEYAZ EŞYA TEKS.TURİZM ÖZEL EĞT.HİZ.	HÜDEVANGİR MAH. DEĞİRMEN SOK. NO: 10 / BURSA	224 233 74 39
ÇAĞDAŞ RİZE ELEKTRONİK - MUHAMMET KOÇ	TOPHANE MAH. ATATÜRK CAD. KIZ MESLEK LİSESİ ALTI NO: 3 / RİZE	464 217 90 72
CEMAYTEM CAR ELEKTRONİK - CEMİL ŞEN	BÜYÜK SANAYİ SİTESİ 7. SOK.11. BLOK NO: 15 / TRABZON	462 328 01 75
CEVAHİR ELEKTRONİK - KAZIM CEVAHİR	TOPHANE MAH. ATATÜRK CAD. ESKİ İŞBANKASI PSJ. NO: 4/Z / RİZE	464 213 16 17
ÇİFT GÜÇ ELEKTRİK - MUSTAFA YAHYA YÜCEİL	YENİ SANAYİ SİTESİ 8. BLOK NO: 53 / NEVŞEHİR	384 213 19 96
CRAZY TEAM - EMRAH GÖSTERİŞLİ	GÜZELYURT MAH. ÜRGÜP CAD. NO: 61/A / NEVŞEHİR	384 214 16 99
ERDAL DEVECİ - ÖZDEV TEKNİK	MUSTAFAPAŞA MAH. GAZETECİ RAHMİ ONUR SOK. NO: 8/A / ELAZIĞ	424 238 51 67
FDL ENERJİ ELEKTRONİK SAN.VE TİC.	YURT MAH. 71439 SOK. NO: 7 KAT 1/2 / TRABZON	322 235 23 48
FUNDA BİLGİSAYAR YAZILIM İNŞ.NAK.ÖZEL EĞT.MÜH.VE	KAHRAMANMARAŞ CAD. HIZIRBEY MAH. NO: 241 / TRABZON	462 224 22 62
GÜLKOM MÜH.BİLG.GIDA ELEKTR.SAN.VE TİC. LTD.ŞTİ.	GAZİPAŞA MAH.CUDİBEY MEKTEP SOK.MAMUT REİS APT.NO: 7/4 RİZE	462 326 61 42
GÜVEN ELEKTRONİK - GÜVEN AKSOY	ATATÜRK CAD.ŞADOĞLU İŞHANI NO: 31 / TRABZON	464 212 02 06
HÜSEYİN OKUTAN - OVEO ELEKTRONİK İLETİŞİM	KEMERKAYA MAH.MEHMET SOK. NO: 4/1 /MARDİN	462 321 26 26
İBRAHİMOĞLU ISITMA SOĞUTMA	KARAYOLLARI ARKASI BARIŞ CAD. GÜNAYDIN APT. ALTI / MARDİN	482 212 83 06
İSMAİL ÜNLÜ	ZAFER MAH. BELEDİYE CAD. NO: 65/D-E / MANİSA	236 713 31 62
İSMAİL YAŞAR - FAVORİ İLETİŞİM	SARICIOĞLU MAH. MEZARLIK 1. SOK. NO: 5 / MALATYA	422 232 04 19
KENAN AVCI - AVCI ELEKTRONİK	KANBUROĞLU SOK. KABİL İŞHANI NO: 10 / RİZE	464 217 74 97
MEHMET BALABAN - BALABAN ELEKTRONİK	PEKER MAH. HAKKI İPLİKÇİ CAD. NO: 35/A / MANİSA	236 232 11 89
MERAL ELEKTRONİK - ALIRIZA MERAL	HAMİDİYE MAH. ATATÜRK CAD. NO: 22/A / RİZE	464 246 26 65
MSK TURİZM SAN.VE TİC. LTD. ŞTİ.	SİVRİTAŞ MAH. FABRİKA CAD. NO: 19 / NEVŞEHİR	384 341 42 13
NİHAT PARLAK - BİHTER ELEKTRONİK	CUMHURİYET CAD. AHMET KOPUZHAN NO: 319/4 ZEMİN KAT / RİZE	464 214 84 53
PAL ELEKTRONİK - KEMAL AÇIKGÖZ	CAMİCEDİT MAH. GAZHANE CAD. NO: 25 / NEVŞEHİR	384 213 23 96
RECEP BOĞA İBRAHİMOĞLU ISITMA VE SOĞUTMA	ŞANLIURFA CAD. MOBİL İŞHANI / MARDİN	482 312 55 99
RECEP BOĞA İBRAHİMOĞLU ISITMA VE SOĞUTMA	YENİ MAH. ŞANLIURFA CAD. ECE PSJ. NO: 7-8 / MARDİN	482 312 55 99
RİZE TEKNİK ELEKTRİK - SİNAN ABDULLAH	TOPHANE MAH. ÇANAKKALE CAD. YENİHALIÇI SOK.NO: 20/B / RİZE	464 214 39 59
SABAY SOĞUTMA - ENVER DALKILIÇ	ALTINSU MAH. İZMİR CAD. NO: 9 / NEVŞEHİR	384 471 34 56
SADIK UZUN - MACROCOM BİLGİSAYAR	SELÇUKBEY MAH. SELÇUKBEY CAD. NO: 59/A / BURSA	224 367 73 53
SANAÇ ELEKTRONİK - A. CEMALLEDDİN SANAÇ	ÜNİVERSİTE MAH. HULUSİ SAYIN CAD. NO: 88 / ELAZIĞ	424 212 10 09
SEGA ELEKTRONİK GÜV.SİS.NAK.GI.KIR.SAN.VE TİC.	GÜZELYALI MAH. UÇUR MUMCU BLV. AKDAMAR SİTESİ B BLOK NO:46 / ADANA	322 211 01 11
ŞENOL SERPEN	ÇAMLICA MAH.BABACAN CAD. NO: 52/2 / BURSA	532 343 45 67
SİSTEM ELEKTRONİK - HAMZA ESEN	TOPHANE MAH. TAŞCIOĞLU CAMİ KARŞISI MEYDAN SOK. NO: 30 / RİZE	464 217 90 84
TUNCAY KUTLU - ÇAĞLAYAN SOĞUTMA	UÇANBAŞI MAH. TURAN GÜNEŞ CAD. NO: 25 / DENİZLİ	258 242 85 86
UFUK SOĞUTMA - ALİ TAŞKIN	BAHÇELİEVLER MAH. ABDİ İPEKÇİ CAD. NO: 10/A-B-C / NEVŞEHİR	384 511 58 31
ÜNAL ELEKTRONİK - MUSTAFA ÜNAL	GÜZELYURT MAH. ÜRGÜP CAD. NO: 37/A / NEVŞEHİR	384 212 20 75
VEZİROĞLU ELEKTRONİK - MEHMET VEZİROĞLU	BAHÇELİ MAH. NEVŞEHİR CAD. NO: 22 / NEVŞEHİR	384 311 26 79
YAŞAR SOĞUTMA - İLYAS YAŞAR	İBRAHİMPAŞA MAH. OSMAN GAZİ SOK. NO: 22 / NEVŞEHİR	384 212 16 28

# *serviste evden alıp eve teslim ücretsiz*

Satın aldığınız herhangi bir ürünü, servisimize ulaştırmak isterseniz, bize bir telefon açın. Gelelim, ürünü teslim alalım, servis işlemi bittikten sonra, istediğiniz yere teslim edelim. Üstelik bu hizmet için sizden hiçbir ücret talep etmeyelim.