

*Dođru hazırlanmış bir kullanım kılavuzu
tüm kullanım hatalarını engelleyebilir.
Bu uzmanlığın adı **Homend**. Serving life.*



S3 SteamCooker2401
smart silent simple
Buharlı pişirici

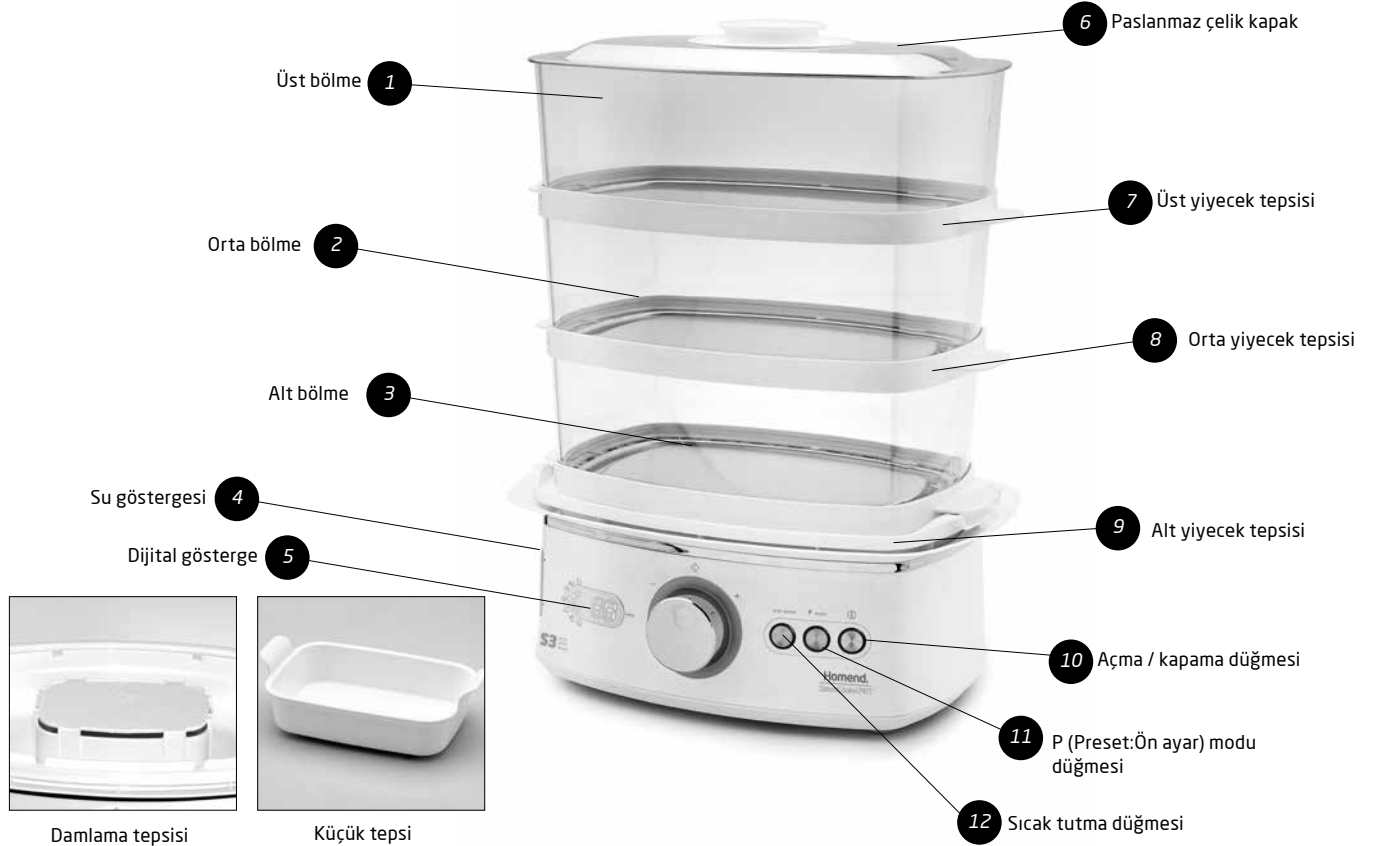
Yemekleri buharla pişirmeye karar verdiğinizize göre, sağlığını düşünürsünüz. Buharlı pişiricinizle hemen daha sağlıklı bir hayata başlamak istiyorsunuz. Bizim size önerimiz, önce buharlı pişiricinizle aranızdaki ilişkinin sağlıklı bir şekilde başlaması.

Bunun için yapmanız gereken şey çok basit: Sizin için hazırladığımız kullanma kılavuzunu okumak ve buharlı pişiricinizi daha yakından tanımak.



Kullanım kılavuzunda, her şeyi elimizden geldiğince açık yazmaya çalıştık. Umarız, bir defa okumanız yeterli olacaktır. Yarın öbür gün aklınıza bir şey takılır diye, bu kılavuzu rahatlıkla bulabileceğiniz bir yerde tutmanızı öneririz.

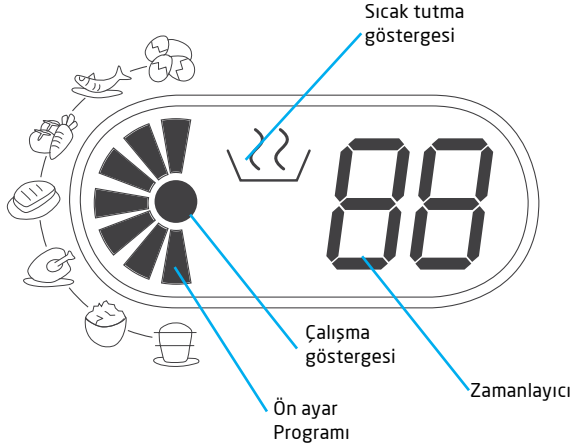
Buharlı pişiriciniz hangi parçalardan oluşuyor?



Buharlı pişiricinizi nasıl kullanacaksınız?

LCD ekranımızı tanıyalım

Buharlı pişiricinizdeki LCD ekran sayesinde kolaylıkla program ayarlarınızı yapabilirsiniz. Yemekleriniz buharla pişerken, siz yemeğin başında buhar banyosu yapmazsınız.



Lütfen dikkat:

Buharlı pişiricinizi ilk kez kullanmadan önce, parçaları temizleyiniz. İhtiyaç duyduğunuzda, ana ünitesini sadece nemli bir bezle silebilirsiniz.



1) Buharlı pişiricinizin su haznesini azami seviyeye kadar su ile doldurun, aman dikkat haznenizin içine su harici hiçbir şey eklemeyin, ısıtıcınıza zarar verebilirsiniz (**Şekil 1**).



2) Buharlı pişiricinizin fişini, topraklaması olan bir prize takınız.

3) Damlama tepsisini sıkıca yerine oturtunuz (**Şekil 2**).

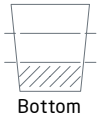


4) Çift taraflı yiyecek tepsisini, damlama tepsisinin üzerine yerleştiriniz. Dilediğiniz pişirme sonucunu elde etmek için tepsinin uygun tarafını (suyu sakla / suyu saklama) seçebilirsiniz (**Şekil 3**).






5) Pişirilecek gıdaların miktarına ve türüne göre bir, iki veya üç adet tepsi kullanabilirsiniz, tepsiyi ve şeffaf bölmeleri yerleştirirken aşağıdaki tanımlamalara göre hareket ediniz. **(Şekil 4)**



6) Paslanmaz çelik kapağı en üstteki bölmenin üzerine yerleştiriniz **(Şekil 5)**.




7) Üniteyi çalıştırmak için Açma/Kapama düğmesine basınız. Pişirmeyi başlatmak için 3 yol bulunmaktadır: Manuel ayar, Program kontrolü ve Sıcak tutma. **(Şekil 6)**.



Manuel ayar

1) Kontrol düğmesini, pişirme süresini artırmak için saat yönünde, pişirme süresini azaltmak için saat yönünün tersi yönde çevirerek zamanlayıcıyı ayarlayınız. Zamanlayıcıyı 1 ila 60 dakika arasında istediğiniz süreye ayarlayabilirsiniz. **(Şekil 7).**



2) Pişirmeyi başlatmak için kontrol düğmesine basınız. Buharlı pişirme işlemi başlayacak ve aynı anda zamanlayıcı geri sayıma başlayacaktır.

İpucu:

Kontrol düğmesine basarak pişirmeyi duraklatabilirsiniz. Yeniden başlatmak için tekrar basınız. Çalışma sırasında pişirme süresini değiştirmek için işlemi duraklatınız. Süreyi değiştirmek için kontrol düğmesini kullanınız ve pişirmeyi yeni süreyle başlatmak için düğmeye basınız.

3) Pişirme süresine ulaşıncaya buharlı pişiriciniz alarm verecek ve otomatik olarak sıcak tutma moduna geçecektir. Sıcak tutma fonksiyonu, haznede su olduğu sürece çalışacaktır.



Lütfen dikkat:

Buharlı pişiricinizin üç farklı bölümü var, dikkat etmeniz gereken konu ise bu bölümlerin nasıl sıralanacağıdır. Beyaz bölümlerin ve tepsilerin üzerindeki işaretler, size hangi sıralama ile ürününüzü kullanıma hazır hale getireceğinizi gösterir.

Önceden ayarlı program

1) 7 farklı program ve manuel mod arasında seçim yapmak için P modu düğmesine basınız. (Yumurta, Balık, Sebze, Et, Tavuk, Pirinç, Karışık, Manuel) **(Şekil 8).**



2) Kontrol düğmesini, pişirme süresini artırmak için saat yönünde, pişirme süresini azaltmak için saat yönünün tersi yönde çevirerek, zamanlayıcıyı gıda türüne göre ince ayar yapabilirsiniz.

3) Pişirmeyi başlatmak için kontrol düğmesine basınız. Buharlı pişirme işlemi başlayacak ve aynı zamanda zamanlayıcı geri sayıma başlayacaktır.

4) Pişirme süresine ulaşıncaya buharlı pişiriciniz alarm verecek ve otomatik olarak sıcak tutma moduna geçecektir. Sıcak tutma fonksiyonu, haznedeki su olduğu sürece çalışacaktır.

Sıcak tutma

Sıcak tutma moduna geçmek için Sıcak tutma düğmesine basınız. Sıcak tutma fonksiyonu, haznedeki su olduğu sürece çalışacaktır. **(Şekil 9).**



! Lütfen dikkat:

Su haznesinde su kalmamışsa buharlı pişiriciniz geçici olarak pişirmeyi durduracaktır. Suyu yeniden doldur göstergesi sürekli olarak yanıp sönecek ve bir ikaz sesi, su tankına su doldurmanız için sizi uyaracaktır. Buharlı pişiriciniz, suyun tekrar doldurulmasından sonra kalan süreye göre pişirmeye devam edecek veya hazneye su tekrar doldurulmazsa birkaç dakika sonra otomatik olarak kapanacaktır.

Yemeğin buharlı pişiriciden çıkarılması

1. Buharlı pişiricinizi kapatmak için Açma/Kapama düğmesine basınız.
2. Fırın eldiveni veya bir bezle tutarak kapağı ve bölmeyi hemen çıkarınız.
3. Artık yemeğinizi servis edebilirsiniz. Afiyet olsun...



Lütfen dikkat:

Damlama tepsisini tamamen soğuyana kadar çıkarmayınız. Sıcak yüzeylere dokunmayınız, sapları veya düğmeleri kullanınız.

Buharlı pişiricinize iyi bakın, faydasını göreceksiniz.

Lütfen buharlı pişiricinizi temizlemeden önce, fiş prizden çekmeyi unutmayın.

Buharlı pişiricinizin ana ünitesi dışındaki parçalarını bulaşık makinesinin üst rafında yıkayabilirsiniz. Ancak bu sırada bulaşık makinenizde fazla miktarda temizleyici ya da kireç önleyici kullanmamaya dikkat etmelisiniz.

Buharlı pişiricinizle çok tuzlu gıdalar hazırladıysanız, parçaları hemen temizleyip, kurutun. Böylece buharlı pişiricinizin performansını düşürmezsiniz.

Buharlı pişiricinizle renkli gıdalar hazırladıktan sonra, plastik parçaların renk değiştirdiğini görebilirsiniz. Bu durumda, parçaları bulaşık makinesine yerleştirmeden önce bitkisel sıvı yağla silmenizi tavsiye ederiz.

Buharlı pişiricinizin ana ünitesini asla su dolu bir kaba batırmayın ya da musluğun altında yıkamayın.

İhtiyaç duyduğunuzda, ana ünitesini sadece nemli bir bezle silebilirsiniz.



Lütfen dikkat:

Çıkarılabilen parçaları kullandıktan hemen sonra temizleyiniz.

Buharlı pişiricinizi güvenle kullanmak, sizin elinizde.

Lütfen buharlı pişiricinizi kullanmadan önce, sizin için hazırladığımız güvenlik uyarılarına dikkat edin. Bu kullanma kılavuzuna ileride bir gün tekrar bakmak isteyebilirsiniz. Kullanım kılavuzunu rahat ulaşabileceğiniz bir yerde saklamanızı tavsiye ederiz.

Özellikle elektrikli ürünlerde, arızalı bir ürünü kullanmaya devam etmek, güvenlik açısından ciddi tehlikeler yaratabilir. Buharlı pişiricinizin hasar gördüğünü fark ederseniz ya da performansında bir düşüş hissederseniz, lütfen bizi 444 32 45 numaralı canlı destek hattımızdan arayın. İşinizi şansa bırakmayın.

Buharlı pişiricinizin elektrik fişini prize takmadan önce, evinizdeki elektrik voltajının, güç etiketindeki değerle uyumlu olduğundan emin olun.

Buharlı pişiricinizin parçalarını çıkarmak ya da değiştirmek istediğinizde öncelikle fişini prizden çekmelisiniz. Böylece kendi güvenliğinizi garanti altına alabilirsiniz.

Lütfen buharlı pişiricinizin ana ünitesinin ve güç kablosunun suyla temas etmemesine dikkat edin. Bu parçaları hiçbir şekilde su ve benzeri bir sıvıya batırmayın.

Özellikle yüksek devirle çalışan elektrikli aletlerde, elektrik kablosunun sağlam olması çok önemlidir. Buharlı pişiricinizin elektrik kablosuna her zaman dikkat etmenizi öneririz. Lütfen elektrik kablosunun ocak gibi sıcak yüzeylere doğrudan temas etmemesine dikkat edin.

Buharlı pişiriciniz sadece ev kullanımları için tasarlandı. Profesyonel ya da iş amaçlı kullanımlar için (sürekli ve hiç durmayacak şekilde) bu modeli tercih etmeniz sonucunda, istediğiniz performansı alamazsınız.

Buhar çok sıcaktır ve yanıklara neden olabilir. Ellerinizi ve yüzünüzü kapaktaki buhar çıkış deliklerinden uzak tutunuz. Buharlı pişiricinin kaplarını tabandan ayırmak ve kapağı kaldırmak için koruyucu fırın eldiveni kullanınız. Buharla

pişirdikten sonra kapağı kaldırırken buharın neden olacağı olası yanıkları önlemek için daima kapağı yüzünüzden uzağa doğru çeviriniz.

Buharlı pişiriciniz, çocuğunuzun oyuncacı değildir. Eğer çocuğunuzun hayali, size muhteşem yemekler hazırlamaksa, bu hayalini gerçek oyuncaklarla, tehlikesiz bir şekilde gerçekleştirebilir.

Buharlı pişiricinizi, sizin gözetiminiz ve kontrolünüzde olmadan küçük çocuklar, bedensel veya zihinsel engellilerin kullanmasına asla izin vermeyin.

Sizin için referans bir pişirme tablosu hazırladık.

Yiyecekler	Miktarı	Pişirme süresi (dakika)
Yumurta	6 adet	15-18
Meyveler	500g	10-15
Patates	400g	25-30
Brokoli	400g	20
Havuç	500g	20
Mısır	500g	35-40
Karnabahar	400g	20
Taze fasulye	500g	20
Somon balığı	450g	15
Beyaz etli balıklar	450g	15-20

Biz Homend mutfağındaki denemelerle bu listeyi hazırladık, ama buharlı pişiricinize koyduğunuz gıdanın miktarı, hangi bölmeye koyduğunuz, parçaların büyüklük farkları, en önemlisi damak tadınız bu listeden farklı pişirme sürelerine gerek duyabilir.

Hayatta her sorunun bir cevabı var.

Buharlı pişiricinizi kullanırken hiçbir sorun yaşamamanız, bizim öncelikli dileğimizdir. Yine de sizin için küçük müdahalelerle üstesinden gelebileceğiniz sorunları gösteren bir liste hazırladık. Umarız, faydası olur.

Sorun	Olası sebep	Çözüm önerisi
Cihaz çalışmıyor.	Güç kablosu prize takılı değil.	Güç kablosunu prize takınız.
	Su haznesinde yeterince su olmayabilir.	Su haznesini azami seviyeye kadar su ile doldurunuz.
	Programı başlatmamış olabilirsiniz.	Programı başlatınız.
Tüm yiyecekler aynı seviyede pişmiyor.	Bazı yiyecekler diğerlerine nazaran daha uzun sürede pişebilirler.	Programı daha uzun tutarak pişirmeye devam ediniz.
		Daha uzun sürede pişecek yiyecekleri, buharlı pişiricinizin alt yiyecek tepsisine koyarsanız daha fazla buhar etkisinde kalmasını ve daha çabuk pişmesini sağlayabilirsiniz.
	Kapasitesinden fazla malzeme konulmuş olabilir.	Malzeme miktarını azaltın.
Cihaz yeterince pişirmiyor.	Cihaz tortulanmış /kireçlenmiş olabilir.	Cihazınızı tortulardan / kireçlerden arındırmak için bir miktar sirke ile temizleyiniz.

AB-Uygunluk Beyanı

Üretici : Homend Elektrikli Cihazlar San. Ve Tic. A.S.

Bu belge ile aşağıda belirtilen ürünlerin eşdeğer olduğunu beyan ederiz :

Marka Adı : Homend

Ürün Tipi : Buharlı Pişirici

Homend Modeli : S3 Steamcooker Z401

Tanımlanan ürünler aşağıdaki Avrupa normlarının talimatlarına uygundur; ve 2004/108/EC Direktifi & 2006/95/EC Direktifinin gerekliliklerini karşıladığını beyan eder.

Uygulanan LVD Standardı

EN 60335-1:2012

EN 60335-2-14:2002+A1+A2+A11

EN 62233:2008

Uygulanan EMC Standardı

EN 55014-1:2006+A1+A2

EN 61000-3-2:2006+A1+A2

EN 61000-3-3:2013

EN 55014-2:1997+A1+A2

Bu talimatlara uygunluk ile ilgili bilgiler uygunluk dosyasında belirtilmiştir.

GS sertifikası Nr.	S1 50256194 0001	Onaylayan Kuruluş: TUV Rheinland
GS raporu Nr..	17012001 004,006,007,008	Onaylayan Kuruluş: TUV Rheinland
EMC AOC Nr.	AE 50283826	Onaylayan Kuruluş: TUV Rheinland
EMC raporu Nr.	170039970 001	Onaylayan Kuruluş: TUV Rheinland

Yer : Shenzen, China

Tarih: 02.02.2015

Size şimdi anlatacaklarımıza kayıtsız kalamayacaksınız.

Tebrik ederiz, bu ürünü satın alarak iyi bir hizmet almaya hak kazandınız. Şimdiki adım, birbirimizi biraz daha iyi tanımak. Türkiye'nin her yerinden, günün her saati bize ulaşabileceğiniz telefon numaramız: 444 32 45. Sizin için uygun olan en kısa zamanda bize bir telefon açın, ürününüzü kaydedelim. Böylece sonraki günlerde bizi aradığınızda kendinizi tekrar tekrar tanıtmak zorunda kalmayın, ayrıcalıklı hizmetlerimizden yararlanmaya hemen başlayın.

**serviste
evden alıp
eve teslim
Ücretsiz**

Satın aldığınız herhangi bir ürünü, servisimize ulaştırmak isterseniz, bize bir telefon açın. Gelelim, ürünü teslim alalım, servis işlemi bittikten sonra, istediğiniz yere teslim edelim. Üstelik bu hizmet için sizden hiçbir ücret talep etmeyelim.

**maksimum
SERVIS
SÜRESİ
48 saat**

Satın aldığınız herhangi bir ürünün, bakım, tamir gibi nedenlerle servisimizde kalma süresi 48 saati (2 iş günü) geçmez. Zamanında yapılmayan hiçbir iş, bizim için iyi bir iş değildir.

**7/24
canlı destek
444 32 45
homend.com**

Satın aldığınız ya da almayı düşündüğünüz herhangi bir ürünümüzle ilgili bilgi ya da destek almak için, gece gündüz, her saat, istediğiniz an bize telefon ya da internet aracılığıyla ulaşabilirsiniz.

**2 yıl
garanti**

Tüm ürünlerimiz, tasarım, üretim ve dağıtım aşamalarında defalarca kontrolden geçirilir. Yine de üretimden kaynaklanan en ufak sorunda bile, hiçbir ücret ödememe garantimiz 2 yıl boyunca geçerlidir.

**GARANTİ
BELGESİ
İstemeUz**

Aldığınız Homend ürününü homend.com'dan kaydederseniz, size herhangi bir işlem sırasında garanti belgesi dahil hiçbir belge sormayız. Böylece kutu, garanti belgesi, fiş ya da fatura saklama zorunluluğunu ortadan kaldırırız.

Teknik Özellikler	
Model	Steamcooker 2401
Voltaj (V) / Frekans (Hz)	220-240 / 50-60 Hz
Güç (W)	2000
Kullanım Ömrü (Yıl)	7 (yedi)
Ağırlık (Kg)	3.15
Kablo Boyu (cm)	100

Teknik özellikler önceden haber verilmeden değiştirilebilir.



Bu cihaz WEEE direktiflerine uygun olarak geri dönüşümü olan parçalardan oluştuğu için çöpe atılmaması gerekmektedir. Lütfen, bu cihazın geri dönüşümünü sağlamak için Homend Müşteri hizmetlerine başvurunuz.



Belgesi veren kuruluş
TUV Rheinland Product Safety GmbH
Am Grauen Stein
Cologne, D-51105 Germany
T 49 (0) 1803 112 112
F 49 (0) 1803 000 169

Homend adına üreten firma
KJI Industrial Limited
Unit 3510-11, 35/F Cable TV Tower,
9 Hoi Shing Road, Tsuen Wan, N.T,
Hong Kong
T 852-2191 7331
F 852-2408 3009
Made in P.R.C.

İthalatçı / Üretici firma: Homend Elektrikli Cihazlar San. ve Tic. A.Ş.
Merkez Mah. Erseven Sok. No:8 Kağıthane 34406 İstanbul
T 444 32 45 F 0 212 289 22 24 W homend.com

Yetkili servis listesi.

Teknik Servis Ünvanı	Adres bilgisi	Telefon numarası
ACAR BİLGİSAYAR SİSTEMLERİ	FATİH MAH. FEHMİ ÖNEY SOKAK TRİO KONUTLARI H BLOK DA.10 / DÜZCE	380 524 55 87
ALİ DOLAPÇIOĞLU - DOLAPÇIOĞLU ELEKTRİK	ULU CAMİ CİVARI MARANGOZ ÇARŞISI NO: 37 / ANTAKYA	326 215 71 21
ASSOS KARTUŞ TONER DOLUM MERKEZİ-SELİM ÇELİKDEMİR	KURTULUŞ MAHALLESİ HAKKI YAĞCI CADDESİ NO:21 D / UŞAK	276 223 68 13
ATILIM ELEKTRONİK-İSMAIL SERHAT YILMAZ	CEĐİĐİYE MAH. ZAFERİ MİLLİ SOKAK NO:6 / DÜZCE	380 523 17 86
AYYILDIZ TEKNİK-YASİN SÜNGÜ	350 EVLER MAH. CANER SOKAK NO:3 /A / NEVŞEHİR	538 821 58 25
BETACOM BİLGİSAYAR	SARAY MAH.ÖMER EFENDİ SOK.ESER APT.ALTİ NO:3 / MALATYA	422 325 45 28
ÇAĞLAR ELEKTRONİK	GEDİZ MAH.670/1 SOK NO:57/2 / İZMİR	232 276 16 97
DERYA ELEKTRİK VE SOĞUTMA	ŞEHİTSAK MAH.MEVLANA CAD.YILMAZ APT.C BLOK.NO:5 / MERSİN	324 625 94 63
EMRE BİLGİSAYAR -EMRE KARABULUT	SAHABİYE MH. BUYURKAN SK.YOLGÖSTEREN İŞ MERKEZİ NO:7/ A / KAYSERİ	850 250 77 88
BEYAZ BİLGİSAYAR - ENSARİ ŞENGÜL	KOOPERATİFLER MAH. ŞAİR SİRRI HANIM SOK. NUR APT. B BLOK / DİYARBAKIR	412 229 06 88
FERRO TEKNİK-HAYRİ NURETTİN PEÇEN	SAPANBAĞLARI MH. KARAAĞAÇ CD. NO:5/B İSTANBUL	216 389 81 44
HAMDİ MİSİR - ÖZEL ELEKTRONİK	KÜÇÜK MUSTAFA MAH. KAZIMKARABEKİR CAD. FERMAN APT. NO: 4/B / KAYSERİ	352 336 15 76
İLHAN AKYOL - EBRU ELEKTRONİK	ATATÜRK CAD. NO.261 / İÇDIR	476 227 76 66
İLYAS ARSLAN	İSTASYON MAH. BOSNA CAD. NO:30/ B / ANKARA	312 269 35 05
İSMET BÜDÜN	ZEYNEL ABİDİN MAHALLESİ SELMANI PAK CAD. ÇİLEK SOKAK NO:1 / MARDİN	482 415 61 98
KONFOR SERVİSLİK HİZMETLERİ- BAHTİYAR ŞAHİN	HACI SİYAM MAH. İNÖNÜ CAD. NO:46/A / GİRESUN	454 212 17 27
KUŞOĞLU BİLGİSAYAR	İSTASYON CADDESİ NO.59/B / KAYSERİ	352 222 91 42
MEHMET BOĞA - BOĞA TEKNİK	FATİH MAH. ELAÇEŞME SOK. ÜSTÜN APT. ALTI NO: 12/C / KÜTAHYA	332 236 33 37
MERT GÖBEL	ÇAĞLAYAN MAH.2058 SOK.NO:13/4 / ANTALYA	212 343 54 19
BALABAN ELEKTRONİK - MEHMET BALABAN	PEKER MAH. HAKKI İPLİKÇİ CAD. NO: 35/A / MANİSA	422 325 45 28
MURAT ÖZTÜRK-ÖZTÜRK SOĞUTMA	ZAFER MAH. BELEDİYE CAD. NO: 65/D-E / MANİSA	236 232 11 89
NEVCANOĞLU ELEKTRİK	ULUS MAH. M.AKIF CAD. EBE HAFİZE KENDİL APT.NO:20/A / ANTALYA	242 346 19 75
ÖZ ŞİRİN İSITMA VE SOĞUTMA-KEMAL ŞİRİN	DURAK MAHALLESİ AKBUR SOKAK NO:34 / UŞAK	276 223 33 57
ÖZCAN SOĞUTMA VE İSITMA	NİŞANTAŞI MAH.DR.HULİSİ BAYBAL CAD.ORKİDE SİTESİ NO:36/A / KONYA	332 237 17 34
MERAL ELEKTRONİK - ALİRİZA MERAL	HAMİDİYE MAH. ATATÜRK CAD. NO: 22/A / RİZE	324 625 74 72
SEHER ELEKTRİK-MEHMET KUŞGÖZ	ULUS SANAYİ CAD. MUSTAFA KOLOĞLU İŞ MERKEZİ NO:7/7-8-9-10 / ANKARA	312 311 76 46
SETA TEKNİK-TİMUÇİN YILMAZ ESNAF	MERKEZ EFENDİ MAH. İZMİR CAD. NO:222/C MANİSA	236 238 92 10
SİSTEM ONLİNE BİLGİSAYAR	KÜLTÜR MH.MANSUR BAYRAM CAD. NO:28/DÜZCE	216 444 32 83
HOMEND ELEKTRİKLİ CİHAZLAR SANAYİ VE TİC.A.Ş.	CUMHURİYET MAH. PİLEVNE CAD NO:5 ÇAYIROVA / GEZBE	444 32 45
ŞAFAK ELEKTRONİK BİLGİSAYAR - BAYRAM KABAKBAŞ	50.YIL MAH. O CAD. NO:56 SULTANGAZİ/ İSTANBUL	212 444 32 83
TECHMAK BİLGİSAYAR/BÜLENT TAYLAN KÖMÜRCÜ	ŞİRİNEVLER MAH. MAHMUTBEY CD. 6.SK. NO:14/A BAHÇELİEVLER / İSTANBUL	212 555 57 71
TERMİK ELEKTRİK BEYAZ EŞYA TEKSTİL	ÇAKMAK CADDESİ NO:35 / MERSİN	324 231 74 64
YILDIRIM ŞAKRAK - ÖZYILDIRIM ELEKTRONİK	DOĞANBAHÇE SOK. NO:7 C DEMİRLİBAHÇE / ANKARA	312 363 08 08