

*Bu kullanım kılavuzunu sađlıklı bir hayata
bařlama kılavuzu olarak gormenizi isteriz.
ünkü burası **Homend**. Serving life.*

PROJUICER 2703

Katı meyve / sebze / narenciye sıkacağı



Yeni katı meyve / narenciye sıkacağıyla daha sağlıklı bir hayatınız olacak. Ellerinize satın aldığınız meyve ve sebzeleri Homend sıkacağıyla sıkacaksınız, hepsinin suyunu çıkaracaksınız. Üstelik daha ilk günden kendi meyve / narenciye suyu tariflerinizi yaratacaksınız. Bu noktada ilk tarifiniz bizden olsun: Sizin için hazırladığımız kullanım kılavuzunuzu lütfen bu gözle okuyun. Ardından kendi tariflerinizi geliştirebilirsiniz. Keyifle, güvenle...



Kullanım kılavuzunda, her şeyi elimizden geldiğince açık yazmaya çalıştık. Umarız, bir defa okumanız yeterli olacaktır. Yarın öbür gün aklınıza bir şey takılır diye, bu kılavuzu rahatlıkla bulabileceğiniz bir yerde tutmanızı öneririz.

Katı meyve / narenciye sıkacağıınız hangi parçalardan oluşuyor?



Narenciye süzgeci



Dişli kutusu



Büyük / küçük koni



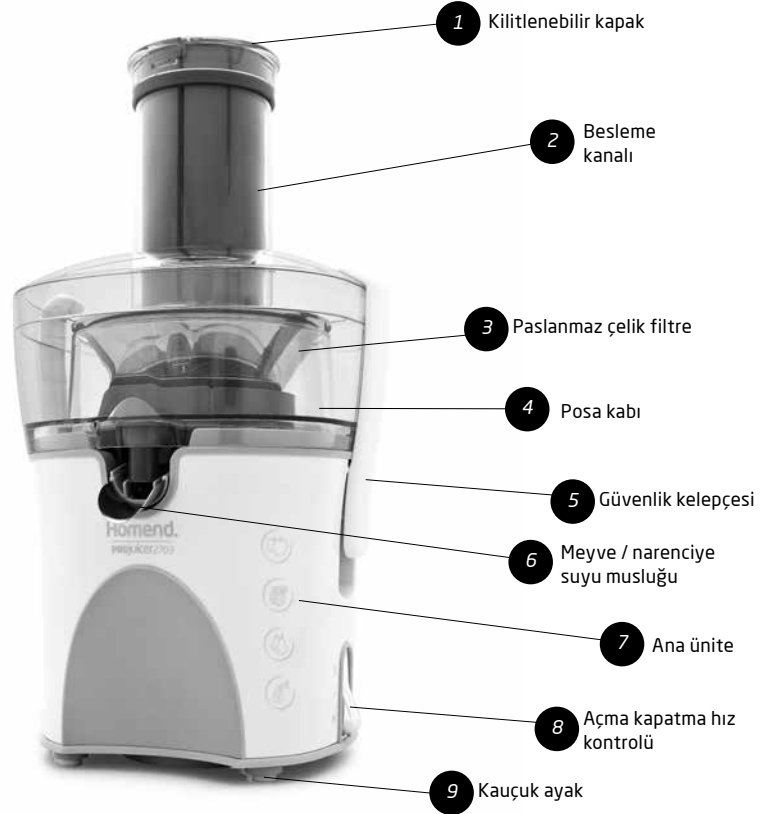
Sürahi



Büyük / küçük
itme aparatı



Temizleme fırçası




Katı meyve / narenciye sıkacağıınızı nasıl kullanacaksınız?

Katı meyve sıkacağıınızı nasıl kullanacaksınız?

1) Kabloyu cihazın altındaki kablo yuvasından çıkarınız (**Şekil 1**).



2) Posa kabını ana üniteye yerleştiriniz. Katı meyve/ sebze suyu sıkarken posa kabını boşaltmak için, cihazı kapatınız ve posa kabını dikkatlice çıkarınız. Sıkma işlemine devam etmeden önce boş posa kabını tekrar yerine yerleştiriniz. (**Şekil 2**).



Lütfen dikkat:

Katı meyve / narenciye sıkacağıınızın filtresi çok keskindir, dikkatli yıkayınız. Filtreye asla parmağınızla dokunmayınız.

3) Paslanmaz çelik filtreyi, çevirme miline monte ediniz. Filtrenin, çevirme miline güvenli bir şekilde oturduğundan emin olunuz (**Şekil 3**).



4) Kilitlemek için iki taraftaki güvenlik kelepçesini klik sesini duyana kadar kapağın üzerine kapatınız **(Şekil 4)**.



5) Ürününüzün üzerinde iki farklı çapta itme aparatı bulunmaktadır. Birbiri içine geçen itme aparatları sayesinde küçük meyveler için daha küçük besleme ağı kullanabilirsiniz. Büyük ebatta meyveler için küçük itme aparatını büyük itme aparatının içine yerleştirip saat yönünde çevirerek kilitleyiniz **(Şekil 5)**.




6) İtme aparatının üzerindeki yivi, besleme kanalının içindeki küçük çıkıntıyla hizalayınız ve itme aparatını besleme kanalının içine kaydırınız **(Şekil 6)**.



Lütfen dikkat:

Filtreyi kullanmadan önce daima kontrol ediniz. Herhangi bir çatlak veya hasar fark ederseniz cihazı kullanmayınız.



7) Katı meyve/sebze suyu kabını musluğun altına yerleştiriniz. Meyve ve/veya sebzeleri yıkayınız ve besleme kanalına uyacak şekilde parçalara bölünüz.

! Lütfen dikkat:

İtme aparatına çok fazla baskı uygulamayınız, bu durum sonucun kalitesini etkileyebilir ve filtrenin durmasına neden olabilir

! Lütfen dikkat:

Meyve / sebze suyu musluğunu kapatırsanız, taşma olmaması için arada bir hazneyi kontrol etmenizi öneririz.



8) Cihazınızı çalıştırmak için Açma/Kapatma düğmesine I (düşük hız) veya II (yüksek hız) ayarında olacak şekilde basınız (**Şekil 7**). Kestiğiniz meyve/ sebze parçalarını besleme kanalına koyunuz ve itme aparatıyla dönen filtreye doğru yavaşça bastırınız.

! Lütfen dikkat:

Cihazınız sadece tüm parçaların doğru bir şekilde monte edilmesi ve kapağın güvenlik kelepçesiyle yerine tam olarak kilitlemesi halinde çalışacaktır.

! Lütfen dikkat:

Asla parmaklarınızı veya bir cismi besleme kanalının içine sokmayınız.

Narenciye sıkacağıınızı nasıl kullanacaksınız?


1) Posa kabını ana üniteye yerleştiriniz (**Şekil 1**).



2) Ürününüzü narenciye sıkacağı olarak kullanabilmek için gerekli dişli kutusunu ana gövde üzerindeki yuvasına oturtunuz (**Şekil 2**).



3) Süzgeci yerine kilitlemek için güvenlik kelepçelerini süzgecin üzerine kapatınız (**Şekil 3**).



4) Küçük koniyi süzgece yerleştirin, büyük koniye ihtiyaç duyarsanız küçük koninin üzerine yerleştirin.

! Lütfen dikkat:

Sıkacağıınızı çalıştırırken koniye çok fazla baskı uygulamayınız, bu durum, sonucun kalitesini etkileyebilir ve filtrenin durmasına neden olabilir.

! Lütfen dikkat:

İhtiyacınıza göre küçük veya büyük koniyi kullanabilirsiniz. Büyük koniyi kullanırken küçük koninin büyük koni içinde olmasına dikkat ediniz.



4) Cihazınızı çalıştırmak için Açma/Kapatma düğmesine I (düşük hız) ayarında basınız. Narenciye sıkılmak için I ayarını kullanmanızı tavsiye ederiz. Yüksek hız ayarında meyve suyu sıçrayabilir **(Şekil 4)**.

İpucu:

- Daha fazla su içerdikleri için her zaman taze meyve ve sebzeleri kullanınız. Katı meyve/sebze suyu sıkacağı için özellikle ananas, pancar, kereviz sapı, elma, salatalık, havuç, ıspanak, kavun, domates, nar, portakal ve üzüm uygundur.
- İnce kabukları soymanız gerekli değildir. Sadece kalın kabukların, örneğin portakal, ananas ve çiğ pancar kabuğunun soyulması gerekir. Ayrıca narenciyeler acı bir tada sahip olduğu için beyaz zarını soymanız gerekir.
- Elma suyu hazırlarken, elma suyunun kıvamının kullandığınız elma türüne bağlı olduğunu unutmayınız. Kullandığınız elma ne kadar suluysa, suyu da o kadar az kıvamlı olur. Elma türünü, tercih ettiğiniz elma suyu kıvamına uygun bir şekilde seçiniz.
- Elma suyu çok hızlı karacaktır. Bu süreci yavaşlatmak için içine birkaç damla limon suyu ekleyiniz. Muz, papaya, avokado, incir ve mango gibi nişasta içeren meyveler, cihazınızda sıkılmak için uygun değildir. Bu meyvelerin suyunu sıkılmak için mikser, blender veya el blenderi kullanınız.

- Marul gibi yapraklı sebzeler veya yaprak saplarını da cihazınızda sıkabilirsiniz.
- Meyve/sebze suyunuzu sıktıktan hemen sonra bekletmeden içiniz. Meyve/sebze suları havayla temas ettikleri süre boyunca tatlarını ve besin değerlerini kaybederler.
- Azami miktarda meyve/sebze suyu elde etmek için, itme aparatını aşağıya doğru daima yavaşça bastırınız.
- Cihazınız, şeker kamışı gibi çok sert ve/veya lifli-niştastalı meyve veya sebzeleri sıkma için uygun değildir.

Katı meyve / narenciye sıkacağına iyi bakın, faydasını göreceksiniz.

Katı meyve / sebze sıkacağınızı, gerekli gördüğünüz zaman aralıklarında temizlemeniz, hem kullanım ömrünü uzatır hem de performansı artırır. Lütfen temizliğe başlamadan önce, katı meyve / sebze sıkacağınızın fişini prizden çıkarmayı unutmayın.

Temizleme / Sökülmesi

- 1) Cihazı kapatınız. Elektrik fişini prizden çekiniz ve filtrenin dönmesi durana kadar bekleyiniz.
- 2) Kirli parçaları ana üniteden çıkarınız. Cihazı aşağıdaki sırayla sökünüz:
 - İtme aparatını çıkarınız,
 - Küçük itme aparatını çıkarmak için saat yönünün tersine çeviriniz ve büyük itme aparatından çıkarınız,
 - Güvenlik kelepçelerini açınız,
 - Kapağı çıkarınız,
 - Paslanmaz çelik filtreyi çıkarınız,
 - Posa kabını çıkarınız,
- 3) Bu parçaları bir temizlik fırçasıyla, bir miktar bulaşık deterjanı kullanarak ılık suda temizleyiniz ve akan suyun altında çalkalayınız.
- 4) Katı meyve / narenciye sıkacağınızın motor ünitesini asla su dolu bir kaba batırmayın ya da musluğun altında yıkamayın. İhtiyaç duyduğunuzda, motor ünitesini sadece nemli bir bezle silebilirsiniz.

Katı meyve / narenciye sıkacağıınızın motor ünitesi ve çevirme mili dışındaki parçalarını bulaşık makinesinin üst rafında yıkayabilirsiniz. Ancak bu sırada bulaşık makinenizde fazla miktarda temizleyici ya da kireç önleyici kullanmamaya dikkat etmelisiniz.

Paslanmaz filtrenizi uzun ömürlü kullanabilmek için, kullanımdan sonra hemen yıkayıp kurulamanızı öneririz.

Katı meyve / narenciye sıkacağıınızla renkli gıdalar hazırladıktan sonra, plastik parçaların renk değıştirdiğini görebilirsiniz. Bu durumda, parçaları bulaşık makinesine yerleştirmeden önce bitkisel sıvı yağla silmenizi tavsiye ederiz.

Katı meyve / narenciye sıkacağıınızı güvenle kullanmak, sizin elinizde.

Lütfen katı meyve / narenciye sıkacağıınızı kullanmadan önce, sizin için hazırladığımız güvenlik uyarılarına dikkat edin. Bu kullanma kılavuzuna ileride bir gün tekrar bakmak isteyebilirsiniz. Kullanım kılavuzunu rahat ulaşabileceğiniz bir yerde saklamanızı tavsiye ederiz.

Özellikle elektrikli ürünlerde, arızalı bir ürünü kullanmaya devam etmek, güvenlik açısından ciddi tehlikeler yaratabilir. Cihazınızın hasar gördüğünü fark ederseniz ya da performansında bir düşüş hissederseniz, lütfen bizi 444 32 45 numaralı canlı destek hattımızdan arayın. İşinizi şansa bırakmayın.



Lütfen dikkat:

Çıkarılabilen parçaları daima kullandıktan hemen sonra temizleyiniz. Katı meyve / narenciye sıkacağıınızı kesintisiz olarak 2 dakikadan fazla çalıştırmayınız. Katı meyve / narenciye sıkacağıınızı kullanmaya devam etmeden önce oda sıcaklığında 5 dakika soğumaya bırakınız.

**Lütfen dikkat:**

Parçaları temizlerken çok dikkatli olunuz. Keskin bıçaklara temas etmekten kaçınınız

Katı meyve / narenciye sıkacağıınızın elektrik fişini prize takmadan önce, evinizdeki elektrik voltajının, güç etiketindeki değerle uyumlu olduğundan emin olun.

Katı meyve / narenciye sıkacağıınızın parçalarını çıkarmak ya da değiştirmek istediğinizde öncelikle fişini prizden çekmelisiniz. Böylece kendi güvenliğinizi garanti altına alabilirsiniz.

Lütfen katı meyve / narenciye sıkacağıınızın motor ve güç kablosunun suyla temas etmemesine dikkat edin. Bu parçaları hiçbir şekilde su ve benzeri bir sıvıya batırmayın.

Özellikle yüksek devirle çalışan elektrikli aletlerde, elektrik kablosunun sağlam olması çok önemlidir. Katı meyve / narenciye sıkacağıınızın elektrik kablosuna her zaman dikkat etmenizi öneririz. Lütfen elektrik kablosunun ocak gibi sıcak yüzeylere doğrudan temas etmemesine dikkat edin. Gereksiz kablo fazlalığına izin vermeyin, kablonuzu sivri köşelerden uzak tutun.

Lütfen katı meyve / narenciye sıkacağıınızın ocak ve fırın gibi çok sıcak yüzeylerle temas etmemesine dikkat edin. Aksi

takdirde yüksek ısının, katı meyve / narenciye sıkacağıınıza zarar vermesine neden olabilirsiniz.

Katı meyve / narenciye sıkacağıınızı çalışır durumda bırakmayın. Katı meyve / narenciye sıkacağıınız sadece ev kullanımları için tasarlandı.

Profesyonel ya da iş amaçlı kullanımlar için (sürekli ve hiç durmayacak şekilde) bu modeli tercih etmeniz sonucunda, istediğiniz performansı alamazsınız.

Katı meyve / narenciye sıkacağıınız çalışırken özellikle hareket eden parçalarına dikkat etmelisiniz. Lütfen mutfak işlerini yaparken, katı meyve / narenciye sıkacağıınızın hareket eden parçalarına dokunmamaya dikkat edin. Eğer temizlik veya başka bir nedenle bu parçalara el sürmeniz gerekirse, öncelikle fişini prizden çekin.

Katı meyve / narenciye sıkacağıınız, çocuğunuzun oyuncacağı değildir. Eğer çocuğunuzun hayali, size muhteşem yemekler hazırlamaksa, bu hayalini gerçek oyuncaklarla, tehlikesiz bir şekilde gerçekleştirebilir.

Katı meyve / narenciye sıkacağıınızı, sizin gözetiminiz ve kontrolünüzde olmadan küçük çocuklar, bedensel veya zihinsel engellilerin kullanmasına asla izin vermeyin.

Bünyenize iyi gelecek birkaç önerimiz var.

Enerji kokteyl

- 2 fincan havuç, dilimlenmiş
- 1/2 fincan salatalık
- 12 adet ıspanak yaprağı
- 1 adet limon, kabuğu soyulmuş
- 1 fincan kereviz, dilimlenmiş
- 1 adet elma
- 1 adet domates
- 2 çorba kaşığı bal

Bal hariç tüm malzemeleri sıcakakta sıkınız. Balı ekleyiniz ve iyice karıştırınız. Arzuunuza göre birkaç buz küpü ekleyerek hemen servis yapınız.

Meyve buketi

- 4 adet orta büyüklükte kayısı, çekirdekleri çıkarılmış
- 2 fincan küp küp kesilmiş kavun, kabuğu soyulmuş
- 1 adet büyük elma, sapı temizlenmiş
- 1 adet portakal, kabuğu soyulmuş

Meyveleri sıcakakta sıkınız, iyice karıştırınız, birkaç buz küpü ekleyiniz ve hemen servis yapınız.

Cazibe

- 6 adet kayısı, çekirdekleri çıkarılmış
- 2 fincan kavun, kabuğu soyulmuş
- 1/2 fincan portakal suyu

Meyveleri sıcakakta sıkınız. Çıkan suyu iyice karıştırınız. 6 buz küpü ekleyiniz. Orta büyüklükteki bardaklarda, çilek veya kirazı ve bir dilim portakalla süsleyerek servis yapınız.

Pembe bulut

- 1 fincan çilek
 - 1 adet portakal, kabuğu soyulmuş
 - 1 fincan küp küp kesilmiş armut, sapı temizlenmiş
 - 1 adet küçük havuç, dilimlenmiş
- Sıkacakta sıkarak iyice karıştırınız. Birkaç buz küpü ekleyerek hemen servis yapınız.

Mucize karışım

- 1 fincan ananas küpü, kabuğu soyulmuş
 - 1 fincan küp küp doğranmış elma, sapı temizlenmiş
 - 2 adet küçük havuç, dilimlenmiş
 - 1 adet portakal, kabuğu soyulmuş
 - 2 adet kereviz sapı, dilimlenmiş
 - 1 adet limon, kabuğu soyulmuş
- Meyveleri sıcakakta sıkarak iyice karıştırınız. Birkaç buz küpü ekleyerek hemen servis yapınız.

Ananas, şeftali ve armut suyu

- 1/2 ananas, kabuğu soyulmuş ve ikiye bölünmüş
 - 2 adet şeftali, ikiye bölünmüş ve çekirdeği çıkarılmış
 - 2 adet küçük olgun armut, sapları temizlenmiş
- Ananas, şeftali ve armutları sıcakakta sıkınız. Hemen servis yapınız.

Ananaslı sürpiz pasta

- 3/4 fincan ananas suyu
- 10 yemek kaşığı tereyağı
- 1 yemek kaşığı pudra şekeri
- 2 yumurta sarısı
- 1 fincan şekerli koyulaştırılmış süt
- 54 adet kedi dili bisküvi
- 1/4 fincan su
- 1 fincan şeker
- 1 adet dilimlenmiş ananas konservesi
- 6-10 kiraz

Ananas suyunu elde etmek için sıkacağı kullanınız. Tereyağını krema haline gelene kadar mikserle karıştırınız.

Şekeri, yumurta sarılarını ve şekerli koyu sütü yavaşça ekleyiniz. Kabarana kadar çırpmaya devam ediniz ve daha sonra ananas suyunu ekleyiniz. Kalıbı tereyağıyla hafifçe yağlayınız, kalıbın tabanını ve yanlarını konserve ananas suyuyla hafifçe ıslatılmış kedi dilleriyle kaplayınız.

Bir kat krema koyunuz ve tekrar bir kat daha kedi dili diziniz. Bu şekilde devam ederek son katı kremayla bitiriniz. Pastayı buzdolabında üç saat kadar beklettikten sonra kalıptan çıkarınız.

Şekeri ve suyu kaynatarak karameli hazırlayınız. Pastanızı ananas dilimleri, kirazlar ve tel tel haline getirdiğiniz karamelle süsleyiniz. Kalıp kullanarak mükemmel sonuçlar elde edebilirsiniz.

Havu, elma ve ananaslı pasta

- 200 gr. havu
- 200 gr. ananas
- 200 gr. elma
- 1 fincan hindistan cevizi (rendelenmiř)
- 3 fincan un
- 1 yemek kařığı karbonat
- 1 yemek kařığı tarın
- 1 fincan řeker
- 1 fincan bal
- 4 adet yumurta
- 1 fincan sıvı yađ
- 1 paket vanilya
- 1 fincan dvlmř ceviz

Havu, ananas ve elma paralarının suyunu sıkınız. Posa kabında biriken posayı kullanınız. Havu, ananas ve elma posasını karıřtırınız. Bal, řeker, sıvı yađ ve vanilyayı da ekleyip karıřtırınız. Kuru malzemeleri de ekledikten sonra iyice karıřtırmaya devam ediniz. Hindistan cevizi ve cevizi de ekleyip karıřtırınız. Bu karıřımı yađlanmış bir tepsiye dknz. 160 derecede yaklaşık 45-55 dakika kadar piřiriniz.

Ayrıca bu karıřımla mkemmel muffin'ler de yapabilirsiniz. Muffin kalıplarının 3/4'n doldurunuz ve 40 dakika kadar piřiriniz.

Hayatta her sorunun bir cevabı var.

Katı meyve / narenciye sıkacağıınızı kullanırken hiçbir sorun yaşamamanız, bizim öncelikli dileğimizdir. Yine de sizin için küçük müdahalelerle üstesinden gelebileceğiniz sorunları gösteren bir liste hazırladık. Umarız, faydası olur.

Sorun	Olası sebep	Çözüm önerisi
Cihaz çalışmıyor.	Hazne kapağı yerine oturmamış olabilir.	Hazne kapağını yerine oturtunuz.
	Motor çok ısınmış olabilir.	Soğumasını bekleyin.
	Güç kablosu prize takılı değil.	Güç kablosunu prize takınız.
	Güvenlik kilitleri takılı olmayabilir.	Güvenlik kilitlerini takınız.
Cihaz yavaş çalışıyor.	Hız ayar butonu düşük seviyede olabilir.	Hız ayarını yükseltiniz.
Cihaz meyveleri iyi parçalamıyor.	Hız ayar butonu düşük seviyede olabilir.	Hız ayarını yükseltiniz.
	Posa toplama haznesi dolmuş olabilir.	Posa toplama haznesini temizleyin.
	Süzgeç / filtrede posa birikmiş olabilir.	Süzgeç / filtre ve besleme kanalını temizleyin.
Cihaz sesli ve sarsıntılı çalışıyor.	Süzgeç / filtre yerine oturmamış olabilir.	Süzgeç / filtreyi dişli üzerine iyice oturtun.
Meyve suyu akmıyor.	Musluk kapalı olabilir.	Musluğu açın.

Size Őimdi anlatacaklarımıza kayıtsız kalamayacaksınız.

Tebrik ederiz, bu ürünü satın alarak iyi bir hizmet almaya hak kazandınız. Őimdiki adım, birbirimizi biraz daha iyi tanımak. Türkiye'nin her yerinden, günün her saati bize ulaşabileceğiniz telefon numaramız: 444 32 45. Sizin için uygun olan en kısa zamanda bize bir telefon açın, ürününüzü kaydedelim. Böylece sonraki günlerde bizi aradığınızda kendinizi tekrar tekrar tanıtmak zorunda kalmayın, ayrıcalıklı hizmetlerimizden yararlanmaya hemen başlayın.

**serviste
evden alıp
eve teslim
Ücretsiz**

Satın aldığınız herhangi bir ürünü, servisimize ulařtırmak isterseniz, bize bir telefon açın. Gelelim, ürünü teslim alalım, servis iřlemi bittikten sonra, istediğiniz yere teslim edelim. Üstelik bu hizmet için sizden hiçbir ücret talep etmeyelim.

**maksimum
SERVIS
SÜRESİ
48 saat**

Satın aldığınız herhangi bir ürünün, bakım, tamir gibi nedenlerle servisimizde kalma süresi 48 saati (2 iř günü) geçmez. Zamanında yapılmayan hiçbir iř, bizim için iyi bir iř deęildir.

**7/24
canlı destek
444 32 45
homend.com**

Satın aldığınız ya da almayı düşündüğünüz herhangi bir ürünümüzle ilgili bilgi ya da destek almak için, gece gündüz, her saat, istediğiniz an bize telefon ya da internet aracılığıyla ulaşabilirsiniz.

**2 yıl
garanti**

Tüm ürünlerimiz, tasarım, üretim ve dağıtım aşamalarında defalarca kontrolden geçirilir. Yine de üretimden kaynaklanan en ufak sorunda bile, hiçbir ücret ödememe garantiniz 2 yıl boyunca geçerlidir.

**GARANTİ
BELGESİ
İstemeliiz**

Aldığınız Homend ürününü homend.com'dan kaydederseniz, size herhangi bir iřlem sırasında garanti belgesi dahil hiçbir belge sormayız. Böylece kutu, garanti belgesi, fiř ya da fatura saklama zorunluluğunu ortadan kaldırırsınız.

Teknik Özellikler

Model	Projuicer 2703
Voltaj (V) / Frekans (Hz)	220-240 / 50-60 Hz
Güç (W)	900
Kullanım Ömrü (Yıl)	7 (yedi)
Ağırlık (Kg)	4.1
Kablo Boyu (cm)	100

Teknik özellikler önceden haber verilmeden değiştirilebilir.



Bu cihaz WEEE direktiflerine uygun olarak geri dönüşümü olan parçalardan oluştuğu için çöpe atılmaması gerekmektedir. Lütfen, bu cihazın geri dönüşümünü sağlamak için Homend Müşteri hizmetlerine başvurunuz.



Belgesi veren kuruluş
TUV Rheinland Product Safety GmbH
Am Grauen Stein
Cologne, D-51105 Germany
T 49 (0) 1803 112 112
F 49 (0) 1803 000 169

Homend adına üreten firma
KJI Industrial Limited
Unit 3510-11, 35/F Cable TV Tower,
9 Hoi Shing Road, Tsuen Wan, N.T,
Hong Kong
T 852-2191 7331
F 852-2408 3009
Made in P.R.C.

İthalatçı / Üretici firma: Homend Elektrikli Cihazlar San. ve Tic. A.Ş.
Cendere yolu No 9 Ayazağa-Şişli/İstanbul
T 444 32 45 F 0 212 289 22 24 W homend.com

Yetkili servis listesi.

Teknik Servis Ünvanı	Adres bilgisi	Telefon numarası
DEMİRTAŞLAR ELEKTRİK - İBRAHİM DEMİRTAŞ	KOCAVEZİR MAH. KARACAOĞLAN CAD. KOCA VEZİR İŞ MERKEZİ NO: 85 K. 2 / ADANA	322 365 24 09
DÜZOVA ELEKTRİK LTD. ŞTİ. - MAHMUT AKKOÇ	BARAJ YOLU B. ANGIN BULVARI 4,5 DURAK MERİH APT. ALTI NO: 97/B / ADANA	322 227 22 66
ÖZER ELEKTRİK - ADEM BALIKÇI	OBALAR CAD. S. Z. BUGAY İŞHANI NO: 11 / ADANA	322 352 25 75
MERT TEKNİK - ÖMER UYSAL	ÖZYURT CADDESİ NO: 27/A / ANKARA	312 380 00 22
ARSLAN ELEKTRİK - İLYAS ARSLAN	İSTASYON MAH. BOSNA CAD. NO: 30/B / ANKARA	312 269 35 05
SEHER ELEKTRİK - MEHMET KUŞGÖZ	SANAYİ CAD. MUSTAFA KÖLOĞLU İŞ MERKEZİ NO: 7/7-8-10 / ANKARA	312 311 76 46
NEVCANOĞLU LTD. ŞTİ. - BÜLENT NEVCANOĞLU	ULUS MAH. M. AKİF CAD. EBE HAFİZE KENDİL APT. NO: 20/A / ANTALYA	242 344 20 74
HİZEL ELEKTRİK - YAŞAR HİZEL	KURTULUŞ MAH. 2018 SOK. NO: 2/B / AYDIN	256 225 32 69
KALE ELEKTRİK - LEVENT ATKALE	DUMLUPINAR MAH. BALIKAVDAN SOK. BARUTÇU İŞHANI NO. 10 / BALIKESİR	266 241 53 33
ALTIN TEKNİK - TUNCAY ALTIN	CAMİVASAT MAH. İNÖNÜ CAD. 1. SOK. NO: 6 / A / BALIKESİR	266 373 03 22
EMRAH TÜRKER - EMRAH TÜRKER	KEMALPAŞA MAH. MERSİN DEDE SOK. NO: 8 / ÇANAKKALE	286 217 94 90
AS ELEKTRİK LTD.ŞTİ. - HAYATİ AFAT	KÜÇÜK SANAYİ SİTESİ 4. BLOK NO: 8 / ÇANAKKALE	286 217 31 18
EŞİN ELEKTRİK - ABDULLAH ERENTÜRK	BAYRAMYERİ, MUSOĞLU İŞHANI NO: 9 / DENİZLİ	258 261 98 96
BEYAZ BİLGİSAYAR - ENSARİ ŞENGÜL	KOOPERATİFLER MAH. ŞAİR SIRRİ HANIM SOK. NUR APT. B BLOK / DİYARBAKIR	412 229 06 88
ACAR BİLGİSAYAR LTD.ŞTİ.	ŞEREFİYE MAH. GAZİANTEP CAD. NO: 18 / DÜZCE	380 512 35 74
ÖZDEV TEKNİK - ERDAL DEVECİ	MUSTAFAPAŞA MAH. GAZETECİ RAHMİ ONUR SOK. NO: 8/A / ELAZIĞ	424 238 51 67
ALBAYRAK TEKNİK - GİYASETTİN ALBAYRAK	BAHÇELİEVLER MAH. FEVZİ ÇAKMAK CAD. NO: 3/A / ELAZIĞ	424 611 24 56
AYDINLAR ELEKTRİK - ÜMÜT AYDIN	İNÖNÜ MAH. MERKEZ ÇARŞISI 15. SOK. NO: 5/B / ERZİNCAN	446 223 59 76
SEÇKİN BOBİNAJ - SABAHETTİN YAVŞAN	ORDU CADDESİ NO: 92/A / GAZİANTEP	342 336 07 68
DOLAPÇIOĞLU ELEKTRİK - ALİ DOLAPÇIOĞLU	ULUCAMI CİVARI MARANGOZ ÇARŞISI NO: 37 / HATAY	326 215 71 21
EBRU ELEKTRONİK - İLHAN AKYOL	ATATÜRK CADDESİ NO: 261 / İÇDİR	476 227 76 66
YILDIZ ELEKTRİK - AHMET OSMAN ORGAN	FEVZİ ÇAKMAK MAH. HALKALI CAD. ANADOLU PASAJI NO: 185/SSEFAKÖY / İSTANBUL	212 580 76 02
ÖZCAN SOĞUTMA LTD.ŞTİ. - ALİ ÖZCAN	NİŞANTAŞI MAH. DR. HULUSİ BAYBAL CAD. ORKİDE SİT. NO: 36/A / KONYA	332 236 33 37
FATİH ELEKTRONİK - OSMAN DAVUT AYBAR	FATİH MAH. ELAÇEŞME SOK. ÜSTÜN APT. ALTI NO: 12/C / KÜTAHYA	274 216 69 97
BUZCAM SERVİS - İZZET VAHAP ERGÖÇ	İNÖNÜ CAD. BARUTÇU SOK. NO: 5 / MALATYA	422 321 51 06
BETA COM LTD. ŞTİ. - MÜNİR ALTUNKAYA	SARAY MAH. ÖMER EFENDİ SOK. ESER APT. ALTI NO: 3 / MALATYA	422 325 45 28
BALABAN ELEKTRONİK - MEHMET BALABAN	PEKER MAH. HAKKI İPLİKÇİ CAD. NO: 35/A / MANİSA	236 232 11 89
İSMAİL ÜNLÜ - İSMAİL ÜNLÜ	ZAFER MAH. BELEDİYE CAD. NO: 65/D-E / MANİSA	236 713 31 62
EMİN ELEKTRONİK - EMİN İRA	ALTAY MAH. SEVİNÇ SOK. NO: 25 / MANİSA	236 313 28 35
BÜDÜN ELEKTRONİK - İSMET BÜDÜN	ZEYNEL ABİDİN MAH. SELMANI PAK CAD. ÇİLEK SOK. NO: 1 / MARDİN	482 415 61 98
MERKEZ TEKNİK - RECEP BOĞA	TEMPO GIDA ARKASI GÜNAYDIN APT. ALTI / MARDİN	482 312 55 99
İBRAHİMOĞLU SOĞUTMA - RECEP BOĞA	TEPEBAŞI MAH. KİLİSE CAD. KİLİSE KARŞISI NO: 31 / MARDİN	482 312 55 99
TERMİK ELEKTRİK LTD.ŞTİ. - ARİF OĞUL	ÇAKMAK CADDESİ NO: 35 / MERSİN	324 231 74 64
DERYA ELEKTRİK - HASAN HÜSEYİN ÇAVDARCI	ŞEHİT İSAK MAH. MEVLANA CAD. YILMAZ APT. C BLOK NO: 5 / MERSİN	324 625 74 72
CEVAHİR ELEKTRONİK - KAZİM CEVAHİR	TOPHANE MAH. ATATÜRK CAD. ESKİ İŞBANKASI PASAJI NO: 4/Z / RİZE	464 213 16 17
RİZE TEKNİK - SİNAN ABDULLAH	TOPHANE MAH. ATATÜRK CAD. NO: 4967C / RİZE	464 214 39 59
BİHTER ELEKTRONİK - NİHAT PARLAK	CUMHURİYET CAD. AHMET KOPUZHAN NO: 319/4 ZEMİN KAT / RİZE	464 214 84 53
TOPRAK TEKNİK - FATİH TOPRAK	TOPHANE MAH. KAÇKAR CAD. NO: 19 / RİZE	464 213 27 35
MERAL ELEKTRONİK - ALİRİZA MERAL	HAMİDİYE MAH. ATATÜRK CAD. NO: 22/A / RİZE	464 246 26 65
YILDIRIM ELEKTRİK- CUMA AKTAŞ	SARAYÖNÜ CAD. VATAN SOK. ORTAKLAR APT. ALTI NO: 17/A / ŞANLIURFA	414 215 51 40
ONUR TEKNİK - OZAN DURMUŞ	KAHRAMANMARAŞ CAD. SULUHAN İŞHANI ZEMİN KAT NO: 13 / TRABZON	462 321 35 20