

*Dođru hazırlanmış bir kullanım kılavuzu  
tüm kullanım hatalarını engelleyebilir.  
Bu uzmanlığın adı **Homend**. Serving life.*

**S3** FoodProcessor2801  
*smart silent simple*  
Mutfak robotu

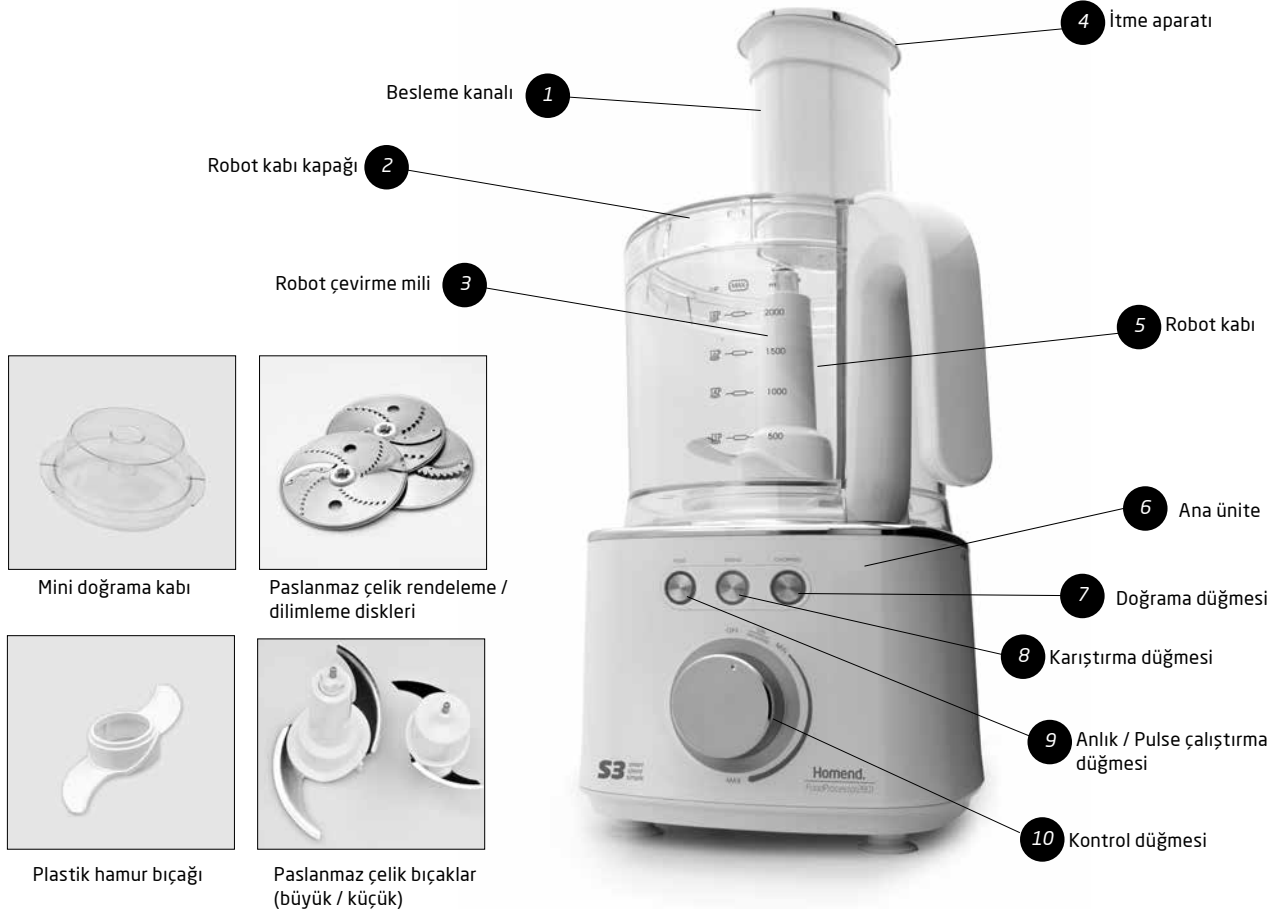


*Güzel yemek yapmanın ilk kuralı, yemek yapmayı sevmek. Mutfak robotunuz mutfaktaki işlerinizi kolaylaştıracak, yemek yapma keyfinizi artıracak. Şimdi, yapmanız gereken, sizin için özenle hazırladığımız kullanım kılavuzunu güzelce okumak. Ardından mutfak robotunuzun tüm isteklerinizi birer birer yerine getirdiğini göreceksiniz.*



Kullanım kılavuzunda, her şeyi elimizden geldiğince açık yazmaya çalıştık. Umarız, bir defa okumanız yeterli olacaktır. Yarın öbür gün aklınıza bir şey takılır diye, bu kılavuzu rahatlıkla bulabileceğiniz bir yerde tutmanızı öneririz.

# Mutfak robotunuz hangi parçalardan oluşuyor?



# Mutfak robotunuzu nasıl kullanacaksınız?

## İkili güvenlik sistemi

Mutfak robotunuz, sadece aksesuarların tam olarak yerleştirilip, kilitlemesi durumunda çalışır. (Örneğin: Aşağıdaki şekilde olduğu gibi ikili güvenlik sistemi şu an devre dışıdır.)



### **Lütfen dikkat:**

Mutfak robotunuzu ilk kez kullanmadan önce, parçaları temizleyiniz.

1) Mutfak robotu kabınızın, sapını sağda veya solda olmak üzere isteğinize uygun şekilde ana gövde üzerine yerleştiriniz (**Şekil 1**).



### **Lütfen dikkat:**

Mutfak robotunuzun kapağını çıkarmadan önce cihazın mutlaka kapalı olduğuna emin olun.


### **Lütfen dikkat:**

Mutfak robotunuzun kabını ve ek parçalarını daima malzemeleri koymadan önce makineye oturtunuz.

2) Mutfak robotunuzun çevirme milini, motor mili üzerine oturtunuz (**Şekil 2**).



3) Sonra ihtiyacınıza uygun diski veya bıçağı robotun çevirme mili üzerine yerleştiriniz (**Şekil 3**).



4) Kapağı oturtunuz ve kilitleneneye kadar saat yönünde çeviriniz, çevirme milinin üst ucunun kapağın ortasına gelmesini sağlayınız (**Şekil 4**).



5) Robot kabını kilitleneneye kadar saat yönünde çeviriniz (**Şekil 5**).




**Lütfen dikkat:**

Mutfak robotunuzu çalıştırmak için kapağı kullanmayınız, kontrol etmek için daima kontrol düğmesini kullanınız. Kap ve kapak yanlış bir biçimde oturtulduğunda robot çalışmayacaktır.


6) Kontrol düğmesini "ON / PROGRAM" pozisyonuna çeviriniz. Gösterge halkası yanacak ve ünite standby (bekleme) moduna geçecektir (**Şekil 6**).



7) Standby modunda program düğmesine (Anlık çalışma-PULSE, Karıştırma-MIXING ve Doğrama-CHOPPING) basılıncaya program otomatik olarak başlayacaktır. Program bittiğinde, mutfak robotunuz tekrar standby moduna geçer (**Şekil 7**).



8) Hızı kontrol etmek için kontrol düğmesini "MIN VE MAX" pozisyonları arasında çeviriniz (**Şekil 8**). Anlık çalışma düğmesine basılı tutarsanız azami hızda ulaşırsınız.



9) Kapağı, ek parçaları ve kabı çıkarmak için yukarıda açıklanan prosedürün tersini uygulayınız.



### Lütfen dikkat:

Mutfak robotunuz, kahve çekirdeklerini ezmek veya öğütmek ya da toz şekeri pudra şekerine dönüştürmek için uygun değildir.

## Bıçakların kullanımı

Paslanmaz çelik bıçak tüm ek parçalar içinde en geniş kullanım alanına sahip olanıdır. İşlem süresinin uzunluğu, elde edilen kıvamı belirleyecektir.



### Paslanmaz çelik bıçak

- Et, ekmek, sebze gibi yiyecekleri işlemden geçirmeden önce yaklaşık 2 cm'lik küpler halinde kesiniz.
- Bisküviler parçalanmalı ve besleme kanalından içeriye cihaz çalışırken atılmalıdır.
- Hamur işlerini yaparken, direkt olarak buzdolabından çıkmış ve 2 cm'lik küpler halinde kesilmiş yağ kullanınız.
- Çok fazla işlemden geçirmemeye dikkat ediniz.

### Plastik hamur bıçağı

- Kuru malzemeleri kaba yerleştirin ve sıvıyı cihaz çalışırken besleme kanalından içeriye akıtınız.
- Yumuşak ve elastik bir hamur topu oluşana kadar işlemden geçirin, bu yaklaşık 45 - 60 saniye kadar sürecektir.
- Tekrar yoğuracağınız zaman sadece elle yoğurunuz. Cihazınızın sarsılmasına neden olabileceği için hamurun kasede tekrar yoğrulması önerilmemektedir.

## Kesme disklerinin kullanımı

Mutfak robotunuzun birbirinden farklı kesme disklerini kullanarak ihtiyacınıza uygun yiyecekleri hazırlayabilirsiniz, sizin için uygun kesme diskini seçip itici aparatı kullanarak yiyecekleri doğrayabilirsiniz.

### Çift taraflı paslanmaz çelik dilimleme / rendeleme diskleri (kalın / ince)

Doğrama tarafını peynir, havuç, patates ve benzer nitelikteki gıdaları doğramak için kullanabilirsiniz.

Dilimleme tarafını peynir, havuç, patates, lahana, salatalık, kabak, pancar ve soğan için kullanabilirsiniz.



### Paslanmaz çelik jülyen doğrama disk

Bu disk şunları kesmek için kullanınız: Jülyen usulü patates kızartması için patates; salatalar, garnitürler, güveçler ve kızgın tavada yapılan kavurmalar için sert malzemeler (örn: havuç, şalgam, kabak, salatalık).

#### İpucu:

Gıdaları çok küçük parçalar halinde kesmeyiniz. Büyük besleme kanalını enine doğru tam olarak doldurunuz. Bu işlem sırasında gıdaların yana doğru kaymasını önleyecektir.

#### İpucu:

Dilimlerken veya doğrarken: Diklemesine yerleştirilen yiyecekler, yatay olarak yerleştirilen yiyeceklerden daha kısa olarak kesilir.



#### Lütfen dikkat:

Mutfak robotunuzun bıçağını uzun ömürlü kullanabilmek için, kullanımdan sonra hemen yıkayıp kurulamanızı öneririz.



## Mutfak robotunuza iyi bakın, faydasını göreceksiniz.

Lütfen mutfak robotunuzu temizlemeden önce, fişi prizden çekmeyi unutmayın.

Mutfak robotunuzun motor ünitesi dışındaki parçalarını bulaşık makinesinin üst rafında yıkayabilirsiniz. Ancak bu sırada bulaşık makinesizde fazla miktarda temizleyici ya da kireç önleyici kullanmamaya dikkat etmelisiniz.

Mutfak robotunuzla çok tuzlu gıdalar hazırladıysanız, bıçakları hemen temizleyip, kurutun. Böylece bıçakların performansını düşürmezsiniz.

Mutfak robotunuzla renkli gıdalar hazırladıktan sonra, plastik parçaların renk değiştirdiğini görebilirsiniz. Bu durumda, parçaları bulaşık makinesine yerleştirmeden önce bitkisel sıvı yağla silmenizi tavsiye ederiz.

Mutfak robotunuzun motor ünitesini asla su dolu bir kaba batırmayın ya da musluğun altında yıkamayın.

İhtiyaç duyduğunuzda, motor ünitesini sadece nemli bir bezle silebilirsiniz.

## Mutfak robotunuzu güvenle kullanmak, sizin elinizde.

Lütfen mutfak robotunuzu kullanmadan önce, sizin için hazırladığımız güvenlik uyarılarına dikkat edin. Bu kullanma kılavuzuna ileride bir gün tekrar bakmak isteyebilirsiniz. Kullanım kılavuzunu rahat ulaşabileceğiniz bir yerde saklamanızı tavsiye ederiz.

Özellikle elektrikli ürünlerde, arızalı bir ürünü kullanmaya devam etmek, güvenlik açısından ciddi tehlikeler yaratabilir. Mutfak robotunuzun hasar gördüğünü fark ederseniz ya da performansında bir düşüş hissederseniz, lütfen bizi 444 32 45 numaralı canlı destek hattımızdan arayın. İşinizi şansa bırakmayın.



### **Lütfen dikkat:**

Yiyecekleri besleme kanalından itmek için asla parmaklarınızı kullanmayın. Daima mutfak robotunuzun itici aparatını kullanın.

**Lütfen dikkat:**

Parçaları temizlerken çok dikkatli olunuz. Keskin bıçaklara temas etmekten kaçınınız!

**Lütfen dikkat:**

Mutfak robotunuzun bıçağı tamamen durana kadar kapağı kaldırmayınız!

Mutfak robotunuzun elektrik fişini prize takmadan önce, evinizdeki elektrik voltajının, güç etiketindeki değerle uyumlu olduğundan emin olun.

Mutfak robotunuzun parçalarını çıkarmak ya da değiştirmek istediğinizde öncelikle fişini prizden çekmelisiniz. Böylece kendi güvenliğinizi garanti altına alabilirsiniz.

Lütfen mutfak robotunuzun motor ve güç kablosunun suyla temas etmemesine dikkat edin. Bu parçaları hiçbir şekilde su ve benzeri bir sıvıya batırmayın.

Özellikle yüksek devirle çalışan elektrikli aletlerde, elektrik kablosunun sağlam olması çok önemlidir. Mutfak robotunuzun elektrik kablosuna her zaman dikkat etmenizi öneririz. Lütfen elektrik kablosunun ocak gibi sıcak yüzeylere doğrudan temas etmemesine dikkat edin.

Lütfen mutfak robotunuzun ocak ve fırın gibi çok sıcak yüzeylerle temas etmemesine dikkat edin. Aksi takdirde yüksek ısının, mutfak robotunuza zarar vermesine neden olabilirsiniz.

Mutfak robotunuzu çalışır durumda bırakmayın. Mutfak robotunuz sadece ev kullanımları için tasarlandı.

Profesyonel ya da iş amaçlı kullanımlar için (sürekli ve hiç durmayacak şekilde) bu modeli tercih etmeniz sonucunda, istediğiniz performansı alamazsınız.

Mutfak robotunuzla çalışırken özellikle hareket eden parçalarına dikkat etmelisiniz. Lütfen mutfak işlerini yaparken, mutfak robotunuzun hareket eden parçalarına dokunmamaya dikkat edin. Eğer temizlik veya başka bir nedenle bu parçalara el sürmeniz gerekirse, öncelikle fişini prizden çekin.

Mutfak robotunuz, çocuğunuzun oyuncacı değildir. Eğer çocuğunuzun hayali, size muhteşem yemekler hazırlamaksa, bu hayalini gerçek oyuncaklarla, tehlikesiz bir şekilde gerçekleştirebilir.

Mutfak robotunuzu, sizin gözetiminiz ve kontrolünüzde olmadan küçük çocuklar, bedensel veya zihinsel engellilerin kullanmasına asla izin vermeyin.

## Hayatta her sorunun bir cevabı var.

Mutfak robotunuzu kullanırken hiçbir sorun yaşamamanız, bizim öncelikli dileğimizdir. Yine de sizin için küçük müdahalelerle üstesinden gelebileceğiniz sorunları gösteren bir liste hazırladık. Umarız, faydası olur.

Sorun	Olası sebep	Çözüm önerisi
Cihaz çalışmıyor.	Hazne kapağı iyi kapanmamış olabilir.	Hazne kapağını iyice kapatınız.
	Güç kablosu prize takılı değil.	Güç kablosunu prize takınız.
	Hız ayar düğmesi açılmamış olabilir.	Düğmeyi açınız.
	Gövde üniteye oturmamış, kitlenmemiş olabilir.	Gövdeyi üniteye iyice yerleştirin, kilitleyin.
Cihaz iyi parçalamıyor.	Hız ayar düğmesi açılmamış olabilir.	Düğmeyi açınız.
	Kapasitesinden fazla malzeme konulmuş olabilir.	Malzeme miktarını azaltın.

## AB-Uygunluk Beyanı

Üretici : Homend Elektrikli Cihazlar San. Ve Tic. A.S.

Bu belge ile aşağıda belirtilen ürünlerin eşdeğer olduğunu beyan ederiz :

Marka Adı : Homend

Ürün Tipi : Mutfak Robotu

Homend Modeli : S3 Foodprocessor 2801

Tanımlanan ürünler aşağıdaki Avrupa normlarının talimatlarına uygundur; ve 2004/108/EC Direktifi & 2006/95/EC Direktifinin gerekliliklerini karşıladığını beyan eder.

Uygulanan LVD Standardı

EN 60335-1:2012

EN 60335-2-14:2006+A1+A11

EN 62233:2008

Uygulanan EMC Standardı

EN 55014-1:2006+A1+A2

EN 61000-3-2:2006+A1+A2

EN 61000-3-3:2013

EN 55014-2:1997+A1+A2

Bu talimatlara uygunluk ile ilgili bilgiler uygunluk dosyasında belirtilmiştir.

GS sertifikası Nr.	S1 50256192 0001	Onaylayan Kuruluş: TUV Rheinland
GS raporu Nr..	17012000 001,002,005,006	Onaylayan Kuruluş: TUV Rheinland
EMC AOC Nr.	AE 50283824 0001	Onaylayan Kuruluş: TUV Rheinland
EMC raporu Nr.	170039970 001	Onaylayan Kuruluş: TUV Rheinland

Yer : Shenzen, China

Tarih: 02.02.2015

## Size Őimdi anlatacaklarımıza kayıtsız kalamayacaksınız.

Tebrik ederiz, bu ürünü satın alarak iyi bir hizmet almaya hak kazandınız. Őimdiki adım, birbirimizi biraz daha iyi tanımak. Türkiye'nin her yerinden, günün her saati bize ulaşabileceğiniz telefon numaramız: 444 32 45. Sizin için uygun olan en kısa zamanda bize bir telefon açın, ürününüzü kaydedelim. Böylece sonraki günlerde bizi aradığınızda kendinizi tekrar tekrar tanıtmak zorunda kalmayın, ayrıcalıklı hizmetlerimizden yararlanmaya hemen başlayın.

**serviste  
evden alıp  
eve teslim  
Ücretsiz**

Satın aldığınız herhangi bir ürünü, servisimize ulaştırmak isterseniz, bize bir telefon açın. Gelelim, ürünü teslim alalım, servis işlemi bittikten sonra, istediğiniz yere teslim edelim. Üstelik bu hizmet için sizden hiçbir ücret talep etmeyelim.

**maksimum  
SERVIS  
SÜRESİ  
48 saat**

Satın aldığınız herhangi bir ürünün, bakım, tamir gibi nedenlerle servisimizde kalma süresi 48 saat (2 iş günü) geçmez. Zamanında yapılmayan hiçbir iş, bizim için iyi bir iş değildir.

**7/24  
canlı destek  
444 32 45  
homend.com**

Satın aldığınız ya da almayı düşündüğünüz herhangi bir ürünümüzle ilgili bilgi ya da destek almak için, gece gündüz, her saat, istediğiniz an bize telefon ya da internet aracılığıyla ulaşabilirsiniz.

**2 yıl  
garanti**

Tüm ürünlerimiz, tasarım, üretim ve dağıtım aşamalarında defalarca kontrolden geçirilir. Yine de üretimden kaynaklanan en ufak sorunda bile, hiçbir ücret ödememe garantiniz 2 yıl boyunca geçerlidir.

**GARANTİ  
BELGESİ  
İstemeyiz**

Aldığınız Homend ürününü homend.com'dan kaydederseniz, size herhangi bir işlem sırasında garanti belgesi dahil hiçbir belge sormayız. Böylece kutu, garanti belgesi, fiş ya da fatura saklama zorunluluğunu ortadan kaldırırız.

### Teknik Özellikler

<b>Model</b>	Foodprocessor 2801
<b>Voltaj (V) / Frekans (Hz)</b>	220-240 / 50-60 Hz
<b>Güç (W)</b>	1000
<b>Kullanım Ömrü (Yıl)</b>	7 (yedi)
<b>Ağırlık (Kg)</b>	4
<b>Kablo Boyu (cm)</b>	100

Teknik özellikler önceden haber verilmeden değiştirilebilir.



Bu cihaz WEEE direktiflerine uygun olarak geri dönüşümü olan parçalardan oluştuğu için çöpe atılmaması gerekmektedir. Lütfen, bu cihazın geri dönüşümünü sağlamak için Homend Müşteri hizmetlerine başvurunuz.



Belgesi veren kuruluş  
TUV Rheinland Product Safety GmbH  
Am Grauen Stein  
Cologne, D-51105 Germany  
T 49 (0) 1803 112 112  
F 49 (0) 1803 000 169

Homend adına üreten firma  
KJI Industrial Limited  
Unit 3510-11, 35/F Cable TV Tower,  
9 Hoi Shing Road, Tsuen Wan, N.T,  
Hong Kong  
T 852-2191 7331  
F 852-2408 3009  
Made in P.R.C.

İthalatçı / Üretici firma: Homend Elektrikli Cihazlar San. ve Tic. A.Ş.  
Merkez Mah. Erseven Sok. No:8 Kağıthane 34406 İstanbul  
T 444 32 45 F 0 212 289 22 24 W homend.com

## Yetkili servis listesi.

Teknik Servis Ünvanı	Adres bilgisi	Telefon numarası
ACAR BİLGİSAYAR SİSTEMLERİ	FATİH MAH. FEHMİ ÖNEY SOKAK TRİO KONUTLARI H BLOK DA.10 / DÜZCE	380 524 55 87
ALİ DOLAPÇIOĞLU - DOLAPÇIOĞLU ELEKTRİK	ULU CAMİ CİVARI MARANGOZ ÇARŞISI NO: 37 / ANTAKYA	326 215 71 21
ASSOS KARTUŞ TONER DOLUM MERKEZİ-SELİM ÇELİKDEMİR	KURTULUŞ MAHALLESİ HAKKI YAÇCI CADDESİ NO:21 D / UŞAK	276 223 68 13
ATILIM ELEKTRONİK-İSMAİL SERHAT YILMAZ	CEDİDİYE MAH. ZAFERİ MİLLİ SOKAK NO:6 / DÜZCE	380 523 17 86
AYYILDIZ TEKNİK-YAŞİN SÜNGÜ	350 EVLER MAH. CANER SOKAK NO:3 /A / NEVŞEHİR	538 821 58 25
BETACOM BİLGİSAYAR	SARAY MAH.ÖMER EFENDİ SOK.EŞER APT.ALTİ NO:3 / MALATYA	422 325 45 28
ÇAĞLAR ELEKTRONİK	GEDİZ MAH.670/1 SOK NO:57/2 / İZMİR	232 276 16 97
DERYA ELEKTRİK VE SOĞUTMA	ŞEHİTİSAK MAH.MEVLANA CAD.YILMAZ APT.C BLOK.NO:5 / MERSİN	324 625 94 63
EMRE BİLGİSAYAR -EMRE KARABULUT	SAHABİYE MH. BUYURKAN SK.YOLGÖSTEREN İŞ MERKEZİ NO:7/ A / KAYSERİ	850 250 77 88
BEYAZ BİLGİSAYAR - ENSARİ ŞENGÜL	KOOPERATİFLER MAH. ŞAİR SİRRI HANIM SOK. NUR APT. B BLOK / DİYARBAKIR	412 229 06 88
FERRO TEKNİK-HAYRİ NURETTİN PEÇEN	SAPANBAĞLARI MH. KARAAĞAÇ CD. NO:5/B İSTANBUL	216 389 81 44
HAMDİ MİSİR - ÖZEL ELEKTRONİK	KÜÇÜK MUSTAFA MAH. KAZIMKARABEKİR CAD. FERMAN APT. NO: 4/B / KAYSERİ	352 336 15 76
İLHAN AKYOL - EBURU ELEKTRONİK	ATATÜRK CAD. NO.261 / İĞDIR	476 227 76 66
İLYAS ARSLAN	İSTASYON MAH. BOSNA CAD. NO:30/ B / ANKARA	312 269 35 05
İSMET BÜDÜN	ZEYNEL ABİDİN MAHALLESİ SELMANI PAK CAD. ÇİLEK SOKAK NO:1 / MARDİN	482 415 61 98
KONFOR SERVİSLİK HİZMETLERİ- BAHTİYAR ŞAHİN	HACI SİYAM MAH. İNÖNÜ CAD. NO:46/A / GİRESUN	454 212 17 27
KUŞOĞLU BİLGİSAYAR	İSTASYON CADDESİ NO.59/B / KAYSERİ	352 222 91 42
MEHMET BOĞA - BOĞA TEKNİK	FATİH MAH. ELAÇEŞME SOK. ÜSTÜN APT. ALTI NO: 12/C / KÜTAHYA	332 236 33 37
MERT GÖBEL	ÇAĞLAYAN MAH.2058 SOK.NO:13/4 / ANTALYA	212 343 54 19
BALABAN ELEKTRONİK - MEHMET BALABAN	PEKER MAH. HAKKI İPLİKÇİ CAD. NO: 35/A / MANİSA	422 325 45 28
MURAT ÖZTÜRK-ÖZTÜRK SOĞUTMA	ZAFER MAH. BELEDİYE CAD. NO: 65/D-E / MANİSA	236 232 11 89
NEVCANOĞLU ELEKTRİK	ULUS MAH. M.AKİF CAD. EBE HAFİZE KENDİL APT.NO:20/A / ANTALYA	242 346 19 75
ÖZ ŞİRİN ISITMA VE SOĞUTMA-KEMAL ŞİRİN	DURAK MAHALLESİ AKBUR SOKAK NO:34 / UŞAK	276 223 33 57
ÖZCAN SOĞUTMA VE ISITMA	NİŞANTAŞI MAH.DR.HULİSİ BAYBAL CAD.ORKİDE SİTESİ NO:36/A / KONYA	332 237 17 34
MERAL ELEKTRONİK - ALİRİZA MERAL	HAMİDİYE MAH. ATATÜRK CAD. NO: 22/A / RİZE	324 625 74 72
SEHER ELEKTRİK-MEHMET KUŞGÖZ	ULUS SANAYİ CAD. MUSTAFA KOLOĞLU İŞ MERKEZİ NO:7/7-8-9-10 / ANKARA	312 311 76 46
SETA TEKNİK-TİMUÇİN YILMAZ ESNAF	MERKEZ EFENDİ MAH. İZMİR CAD. NO:222/C MANİSA	236 238 92 10
SİSTEM ONLİNE BİLGİSAYAR	KÜLTÜR MH.MANSUR BAYRAM CAD. NO:28/DÜZCE	216 444 32 83
HOMEND ELEKTRİKLİ CİHAZLAR SANAYİ VE TİC.A.Ş.	CUMHURİYET MAH. PİLEVNE CAD NO:5 ÇAYIROVA / GEZBE	444 32 45
ŞAFAK ELEKTRONİK BİLGİSAYAR - BAYRAM KABAKBAŞ	50.YIL MAH. O CAD. NO:56 SULTANGAZI/ İSTANBUL	212 444 32 83
TECHMAK BİLGİSAYAR/BÜLENT TAYLAN KÖMÜRCÜ	ŞİRİNEVLER MAH. MAHMUTBEY CD. 6.SK. NO:14/A BAHÇELİEVLER / İSTANBUL	212 555 57 71
TERMİK ELEKTRİK BEYAZ EŞYA TEKSTİL	ÇAKMAK CADDESİ NO:35 / MERSİN	324 231 74 64
YILDIRIM ŞAKRAK - ÖZYILDIRIM ELEKTRONİK	DOĞANBAHÇE SOK. NO:7 C DEMİRLİBAHÇE / ANKARA	312 363 08 08