

Dođru hazırlanmış bir kullanım kılavuzu
tüm kullanım hatalarını engelleyebilir.
Bu uzmanlığın adı **Homend**. *Serving life.*

S3 TableBlender4901
smart silent simple
Blender

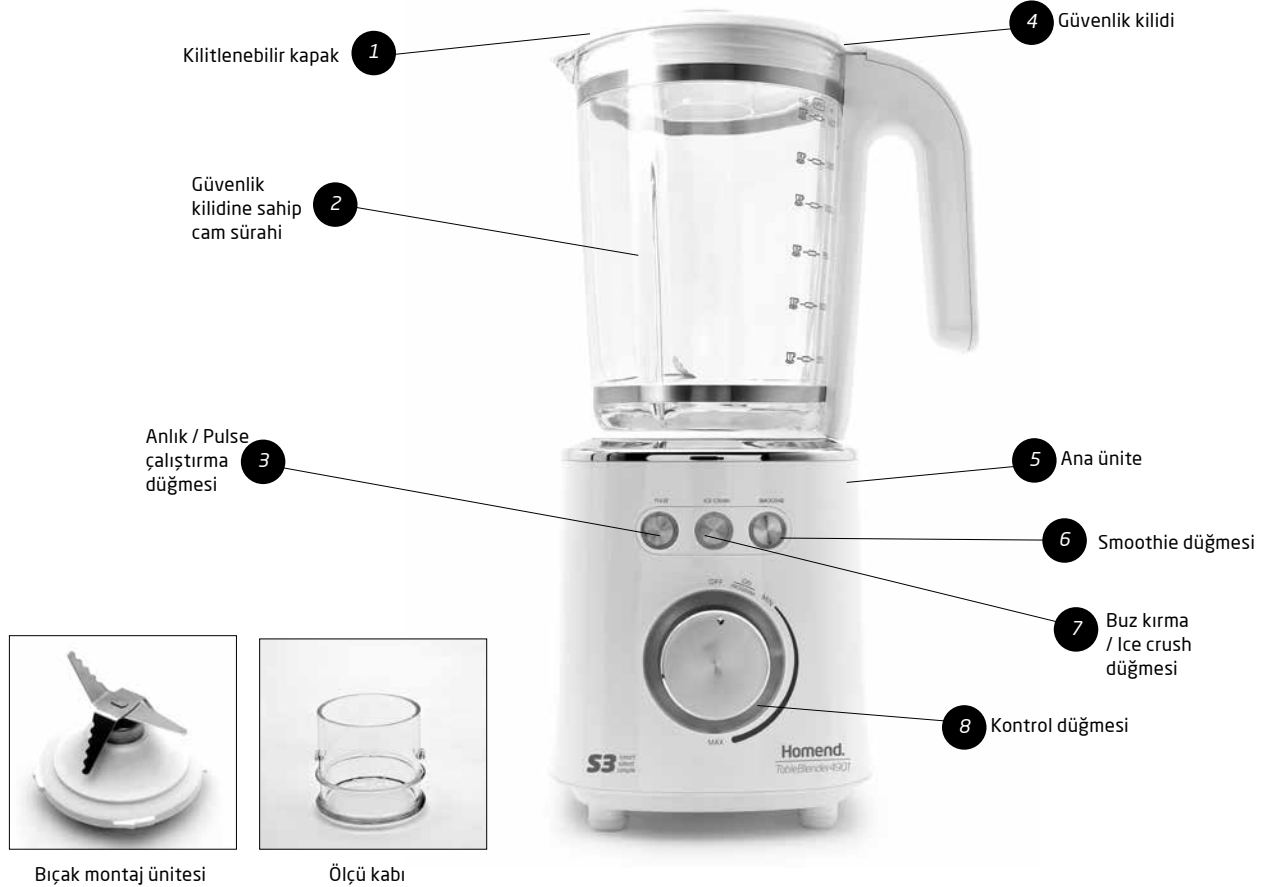


Blenderinizi mutfak tezgâhına koydunuz, bir adım geri çekildiniz. Haklısınız, gerçekten güzel görünüyor. Şimdi, blenderinizi test etmek istiyorsunuz. En doğal hakkınız. Ama gelin, önce sizin için özenle hazırladığımız kullanım kılavuzuna bir göz atın. İçinde pek çok değerli bilgi olduğunu göreceksiniz. Şimdi, blenderinizle tanışmak istemez misiniz?



Kullanım kılavuzunda, her şeyi elimizden geldiğince açık yazmaya çalıştık. Umarız, bir defa okumanız yeterli olacaktır. Yarın öbür gün aklınıza bir şey takılır diye, bu kılavuzu rahatlıkla bulabileceğiniz bir yerde tutmanızı öneririz.

Blenderiniz hangi parçalardan oluşuyor?



Blenderinizi nasıl kullanacaksınız?

İkili güvenlik sistemi

Blenderiniz, sadece sürahiniz yuvasına tam yerleştirildiğinde ve sürahi kapağı tam olarak kapatılıp, kilitlenmesi durumunda çalışır. (Örneğin: İkili güvenlik sistemi şu an devre dışıdır.)



Lütfen dikkat:

Blenderinizi ilk kez kullanmadan önce, parçaları temizleyiniz.

Montaj.

1) Sızdırmazlık contasını bıçak montaj ünitesinin üzerine yerleştiriniz(**Şekil 1**).



Lütfen dikkat:

Blenderinizi sızdırmazlık contası takılı olmadan kullanmayınız. Sızdırmazlık contası takılı olmadan çorba ve meyve suyu gibi sıvı maddeler kullanırsanız blenderinize ciddi zarar verirsiniz.

2) Bıçak montaj ünitesini cam sürahinin altına iyice sabitlenene kadar yerleştiriniz ve saat yönünün tersine çevirerek kilitleyiniz (**Şekil 2**).



3) Bıçak montaj ünitesi içeren cam sürahiyi motor ünitesinin üzerine yerleştiriniz (**Şekil 3**).



4) Kapağı sürahinin üzerine koyarak klik sesini duyana kadar bastırınız (**Şekil 4**).



5) Ölçü kabını kapağın ağızına yerleştiriniz (**Şekil 5**).



6) Blenderinizin fişini prize takıp kontrol düğmesini ON/PROGRAM konumuna getiriniz, istediğiniz programı veya hız ayarını seçiniz.

Kullanım.

Blenderinizi çalıştırmak için, kontrol düğmesini ON/PROGRAM pozisyonuna çevirin. Gösterge halkası mavi rengi alacaktır (**Şekil 6**).




Programlama fonksiyonunu kullanmak için kontrol düğmesinin ON/PROGRAM pozisyonunda olduğunu kontrol ediniz. PULSE, ICE CRUSH ve SMOOTHIE düğmelerindeki ışıklar yanar. Programlama düğmesine basınız, ilgili düğme üzerindeki ışık yanacaktır (**Şekil 7**).



Program bittiğinde ünite standby (bekleme) moduna geri döner.

Hızı manuel ayarlamak için kontrol düğmesini MIN ve MAX arasında istediğiniz değerlere çeviriniz (**Şekil 8**). Blenderiniz anlık çalıştırma (PULSE) düğmesine basılı tuttuğunuz sürece, kademeli olarak MAX hıza ulaşacaktır.




Anlık çalışma düğmesi (PULSE)

Anlık çalıştırmak için bu düğmeye basınız. Blenderiniz sadece PULSE düğmesine basıldığında MAX hızla çalışır.



Buz kırma düğmesi (ICE CRUSH)

Buz kırmak için bu düğmeye basınız. Blender, önceden ayarlanmış hız özelliğine göre buzı kırmaya başlayacaktır. Blender, program bitince otomatik olarak durur. Çalışma sırasında düğmeye tekrar bastığınızda program duracak ve blenderiniz tekrar standby moduna geri dönecektir.



Smoothie düğmesi

Lezzetli smoothie'ler yapmak için bu düğmeye basınız. Blenderiniz, önceden ayarlanmış hız özelliğine göre karıştırmaya başlar. Ünite, program bitince otomatik olarak durur. Çalışma sırasında düğmeye tekrar bastığınızda program duracak ve blenderiniz tekrar standby moduna geri dönecektir.



Lütfen dikkat:

Blenderinizin sıcak sıvıları karıştırmak için uygun değildir.



Bıçak montaj ünitesini çıkartmak istediğinizde saat yönüne doğru döndürüp çekmeniz yeterli olacaktır. Artık parçaları rahatlıkla yıkayabilirsiniz **(Şekil 9)**.

ⓘ Lütfen dikkat:

Etin veya diğer gıdaların sürahiye koyulmadan önce küçük parçalara bölünmesi önerilir. Tek seferde büyük miktarlarda yiyecek kullanmayınız.

ⓘ Lütfen dikkat:

Blenderinizin bıçağını uzun ömürlü kullanabilmek için, kullanımdan sonra hemen yıkayıp kurulumanızı öneririz.

Blenderinize iyi bakın, faydasını göreceksiniz.

Lütfen blenderinizi temizlemeden önce, fişi prizden çekmeyi unutmayın.

Blenderinizin motor ünitesi dışındaki parçalarını bulaşık makinesinin üst rafında yıkayabilirsiniz. Ancak bu sırada bulaşık makinenizde fazla miktarda temizleyici ya da kireç önleyici kullanmamaya dikkat etmelisiniz.

Blenderinizle çok tuzlu gıdalar hazırladıysanız, bıçakları hemen temizleyip, kurutun. Böylece bıçakların performansını düşürmezsiniz.

Blenderinizle renkli gıdalar hazırladıktan sonra, plastik parçaların renk değiştirdiğini görebilirsiniz. Bu durumda, parçaları bulaşık makinesine yerleştirmeden önce bitkisel sıvı yağla silmenizi tavsiye ederiz.

Blenderinizin motor ünitesini asla su dolu bir kaba batırmayın ya da musluğu altında yıkamayın.

İhtiyaç duyduğunuzda, motor ünitesini sadece nemli bir bezle silebilirsiniz.

Blenderinizi güvenle kullanmak, sizin elinizde.

Lütfen blenderinizi kullanmadan önce, sizin için hazırladığımız güvenlik uyarılarına dikkat edin. Bu kullanma kılavuzuna ileride bir gün tekrar bakmak isteyebilirsiniz. Kullanım kılavuzunu rahat ulaşabileceğiniz bir yerde saklamanızı tavsiye ederiz.

Özellikle elektrikli ürünlerde, arızalı bir ürünü kullanmaya devam etmek, güvenlik açısından ciddi tehlikeler yaratabilir. Blenderinizin hasar gördüğünü fark ederseniz ya da performansında bir düşüş hissederseniz, lütfen bizi 444 32 45 numaralı canlı destek hattımızdan arayın. İşinizi şansa bırakmayın.



Lütfen dikkat:

Çıkarılabilen parçaları daima kullandıktan hemen sonra temizleyiniz. Blenderinizi kesintisiz olarak 3 dakikadan fazla çalıştırmayınız. Blenderinizi kullanmaya devam etmeden önce oda sıcaklığında soğumaya bırakınız.



Lütfen dikkat:

Parçaları temizlerken çok dikkatli olunuz. Keskin bıçaklara temas etmekten kaçınınız

Blenderinizin elektrik fişini prize takmadan önce, evinizdeki elektrik voltajının, güç etiketindeki değerle uyumlu olduğundan emin olun.

Blenderinizin parçalarını çıkarmak ya da değiştirmek istediğinizde öncelikle fişini prizden çekmelisiniz. Böylece kendi güvenliğinizi garanti altına alabilirsiniz.

Lütfen blenderinizin motor ve güç kablosunun suyla temas etmemesine dikkat edin. Bu parçaları hiçbir şekilde su ve benzeri bir sıvıya batırmayın.

Özellikle yüksek devirle çalışan elektrikli aletlerde, elektrik kablosunun sağlam olması çok önemlidir. Blenderinizin elektrik kablosuna her zaman dikkat etmenizi öneririz. Lütfen elektrik kablosunun ocak gibi sıcak yüzeylere doğrudan temas etmemesine dikkat edin. Gereksiz kablo fazlalığına izin vermeyin.

Lütfen blenderinizin ocak ve fırın gibi çok sıcak yüzeylerle temas etmemesine dikkat edin. Aksi takdirde yüksek ısının, blender setinize zarar vermesine neden olabilirsiniz.

Blenderinizi çalışır durumda bırakmayın. Blenderiniz sadece ev kullanımları için tasarlandı.

Profesyonel ya da iş amaçlı kullanımlar için (sürekli ve hiç durmayacak şekilde) bu modeli tercih etmeniz sonucunda, istediğiniz performansı alamazsınız.

Lütfen blenderinizi hiç ara vermeden 3 dakikadan fazla çalıştırmayın. Sert yiyecek malzemelerini 10 saniyeden fazla süreyle işleme tabi tutmayın. Aksi takdirde, motora ciddi şekilde zarar verebilirsiniz.

Blenderinizle çalışırken özellikle hareket eden parçalarına dikkat etmelisiniz. Lütfen mutfak işlerini yaparken, blenderinizin hareket eden parçalarına dokunmamaya dikkat edin. Eğer temizlik veya başka bir nedenle bu parçalara el sürmeniz gerekirse, öncelikle fişini prizden çekin.

Blenderiniz, çocuğunuzun oyuncağı değildir. Eğer çocuğunuzun hayali, size muhteşem yemekler hazırlamaksa, bu hayalini gerçek oyuncaklarla, tehlikesiz bir şekilde gerçekleştirebilir.

Blenderinizi, sizin gözetiminiz ve kontrolünüzde olmadan küçük çocuklar, bedensel veya zihinsel engellilerin kullanmasına asla izin vermeyin.

Hayatta her sorunun bir cevabı var.

Blenderinizi kullanırken hiçbir sorun yaşamamanız, bizim öncelikli dileğimizdir. Yine de sizin için küçük müdahalelerle üstesinden gelebileceğiniz sorunları gösteren bir liste hazırladık. Umarız, faydası olur.

Sorun	Olası sebep	Çözüm önerisi
Cihaz çalışmıyor.	Hazne kapağı iyi kapanmamış olabilir.	Hazne kapağını iyice kapatınız.
	Güç kablosu prize takılı değil.	Güç kablosunu prize takınız.
	Hız ayar düğmesi açılmamış olabilir.	Düğmeyi açınız.
Hazneden sıvı kaçırıyor.	Parçalayıcı bıçak doğru şekilde yerleştirilmemiş olabilir.	Bıçağı doğru şekilde yerleştiriniz.
Cihaz iyi parçalamıyor.	Hız ayar düğmesi açılmamış olabilir.	Düğmeyi açınız.
	Kapasitesinden fazla malzeme konulmuş olabilir.	Malzeme miktarını azaltın.
Hazne üst kapaktan sıvı kaçırıyor.	MAX seviyeden fazla sıvı konulmuş olabilir.	Sıvıyı MAX seviyeye kadar düşürünüz.

AB-Uygunluk Beyanı

Üretici : Homend Elektrikli Cihazlar San. Ve Tic. A.S.

Bu belge ile aşağıda belirtilen ürünlerin eşdeğer olduğunu beyan ederiz :

Marka Adı : Homend

Ürün Tipi : Blender

Homend Modeli : S3 Table blender 4901

Tanımlanan ürünler aşağıdaki Avrupa normlarının talimatlarına uygundur; ve 2004/108/EC Direktifi & 2006/95/EC Direktifinin gerekliliklerini karşıladığını beyan eder.

Uygulanan LVD Standardı

EN 60335-1:2012

EN 60335-2-14:2006+A1+A11

EN 62233:2008

Uygulanan EMC Standardı

EN 55014-1:2006+A1+A2

EN 61000-3-2:2006+A1+A2

EN 61000-3-3:2008

EN 55014-2:1997+A1+A2

Bu talimatlara uygunluk ile ilgili bilgiler uygunluk dosyasında belirtilmiştir.

GS sertifikası Nr.	S1 50256192 0001	Onaylayan Kuruluş: TUV Rheinland
GS raporu Nr..	17012000 001,002,004,006,007	Onaylayan Kuruluş: TUV Rheinland
EMC AOC Nr.	AE 50233883 0001	Onaylayan Kuruluş: TUV Rheinland
EMC raporu Nr.	17012009 003	Onaylayan Kuruluş: TUV Rheinland

Yer : Shenzen, China

Tarih: 02.02.2015

Size Őimdi anlatacaklarımıza kayıtsız kalamayacaksınız.

Tebrik ederiz, bu Őrũnũ satın alarak iyi bir hizmet almaya hak kazandınız. Őimdiki adım, birbirimizi biraz daha iyi tanımak. Tũrkiye'nin her yerinden, gũnũn her saati bize ulaŐabilecekiniz telefon numaramız: 444 32 45. Sizin iin uygun olan en kısa zamanda bize bir telefon aın, ũrũnũnũzũ kaydedelim. Bŕylece sonraki gũnlerde bizi aradığınızda kendinizi tekrar tekrar tanıtmak zorunda kalmayın, ayrıcalıklı hizmetlerimizden yararlanmaya hemen baŐlayın.

**serviste
evden alıp
eve teslim
ũcretsiz**

Satın aldığınız herhangi bir ũrũnũ, servisimize ulaŐtırmak isterseniz, bize bir telefon aın. Gelelim, ũrũnũ teslim alalım, servis iŐlemi bittikten sonra, istediğiniz yere teslim edelim. Őstelik bu hizmet iin sizden hibir ũcret talep etmeyelim.

**maksimum
SERViS
SũRESi
48 saat**

Satın aldığınız herhangi bir ũrũnũn, bakım, tamir gibi nedenlerle servisimizde kalma sũresi 48 saati (2 iŐ gũnũ) gemez. Zamanında yapılmayan hibir iŐ, bizim iin iyi bir iŐ deėildir.

**7/24
canlı destek
444 32 45
homend.com**

Satın aldığınız ya da almayı dũŐũndüğũnũz herhangi bir ũrũnũmũzle ilgili bilgi ya da destek almak iin, gece gũndũz, her saat, istediğiniz an bize telefon ya da internet aracılıėıyla ulaŐabilirsiniz.

**2 yıl
garanti**

Tũm ũrũnlerimiz, tasarım, ũretim ve daėıtım aŐamalarında defalarca kontrolden geirilir. Yine de ũretimden kaynaklanan en ufak sorunda bile, hibir ũcret ŕdememe garantiniz 2 yıl boyunca geerlidir.

**GARANTi
BELGESi
İstemeyiz**

Aldığınız Homend ũrũnũnũ homend.com'dan kaydederseniz, size herhangi bir iŐlem sırasında garanti belgesi dahil hibir belge sormayız. Bŕylece kutu, garanti belgesi, fiŐ ya da fatura saklama zorunluluėunu ortadan kaldırırız.

Teknik Özellikler

Model	Tableblender 4901
Voltaj (V) / Frekans (Hz)	220-240 / 50-60 Hz
Güç (W)	600
Kullanım Ömrü (Yıl)	7 (yedi)
Ağırlık (Kg)	3.6
Kablo Boyu (cm)	100

Teknik özellikler önceden haber verilmeden değiştirilebilir.



Bu cihaz WEEE direktiflerine uygun olarak geri dönüşümü olan parçalardan oluştuğu için çöpe atılmaması gerekmektedir. Lütfen, bu cihazın geri dönüşümünü sağlamak için Homend Müşteri hizmetlerine başvurunuz.



Belgesi veren kuruluş
TUV Rheinland Product Safety GmbH
Am Grauen Stein
Cologne, D-51105 Germany
T 49 (0) 1803 112 112
F 49 (0) 1803 000 169

Homend adına üreten firma
Home Culture Appliance (Shenzhen) Limited
B12, 13, E Area B5, Xibu Industrial Zone, Baoan District,
Shenzhen,Guangdong,P.R.C
T 86-755 2971 8201
F 86-755 8170 8126
Made in P.R.C.

İthalatçı / Üretici firma: Homend Elektrikli Cihazlar San. ve Tic. A.Ş.
Merkez Mah. Erseven Sok. No:8 Kağıthane 34406 İstanbul
T 444 32 45 F 0 212 289 22 24 W homend.com

Yetkili servis listesi.

Teknik Servis Ünvanı	Adres bilgisi	Telefon numarası
ACAR BİLGİSAYAR SİSTEMLERİ	FATİH MAH. FEHMİ ÖNEY SOKAK TRİO KONUTLARI H BLOK DA.10 / DÜZCE	380 524 55 87
ALİ DOLAPÇIOĞLU - DOLAPÇIOĞLU ELEKTRİK	ULU CAMİ CİVARI MARANGOZ ÇARŞISI NO: 37 / ANKAYA	326 215 71 21
ASSOS KARTUŞ TONER DOLUM MERKEZİ-SELİM ÇELİKDEMİR	KURTULUŞ MAHALLESİ HAKKI YAĞCI CADDESİ NO:21 D / UŞAK	276 223 68 13
ATILIM ELEKTRONİK-İSMAİL SERHAT YILMAZ	CEDİDİYE MAH. ZAFERİ MİLLİ SOKAK NO:6 / DÜZCE	380 523 17 86
AYYILDIZ TEKNİK-YAŞİN SÜNGÜ	350 EVLER MAH. CANER SOKAK NO:3 /A / NEVŞEHİR	538 821 58 25
BETACOM BİLGİSAYAR	SARAY MAH.ÖMER EFENDİ SOK.ESER APT.ALTİ NO:3 / MALATYA	422 325 45 28
ÇAĞLAR ELEKTRONİK	GEDİZ MAH.670/1 SOK NO:57/2 / İZMİR	232 276 16 97
DERYA ELEKTRİK VE SOĞUTMA	ŞEHİTİSAK MAH.MEVLANA CAD.YILMAZ APT.C BLOK.NO:5 / MERSİN	324 625 94 63
EMRE BİLGİSAYAR -EMRE KARABULUT	SAHABİYE MH. BUYURKAN SK.YOLGÖSTEREN İŞ MERKEZİ NO:7/ A / KAYSERİ	850 250 77 88
BEYAZ BİLGİSAYAR - ENSARİ ŞENGÜL	KOOPERATİFLER MAH. ŞAİR SIRRİ HANIM SOK. NUR APT. B BLOK / DİYARBAKIR	412 229 06 88
FERRO TEKNİK-HAYRİ NURETTİN PEÇEN	SAPANBAĞLARI MH. KARAAGAÇ CD. NO:5/B İSTANBUL	216 389 81 44
HAMDİ MİSİR - ÖZEL ELEKTRONİK	KÜÇÜK MUSTAFA MAH. KAZIMKARABEKİR CAD. FERMAN APT. NO: 4/B / KAYSERİ	352 336 15 76
İLHAN AKYOL - EBRU ELEKTRONİK	ATATÜRK CAD. NO.261 / IĞDIR	476 227 76 66
İLYAS ARSLAN	İSTASYON MAH. BOSNA CAD. NO:30/ B / ANKARA	312 269 35 05
İSMET BÜDÜN	ZEYNEL ABİDİN MAHALLESİ SELMANI PAK CAD. ÇİLEK SOKAK NO:1 / MARDİN	482 415 62 98
KONFOR SERVİSLİK HİZMETLERİ- BAHTİYAR ŞAHİN	HACI SİYAM MAH. İNÖNÜ CAD. NO:46/A / GİRESUN	454 212 17 27
KUŞOĞLU BİLGİSAYAR	İSTASYON CADDESİ NO.59/B / KAYSERİ	352 222 91 42
MEHMET BOĞA - BOĞA TEKNİK	FATİH MAH. ELAÇEŞME SOK. ÜSTÜN APT. ALTI NO: 12/C / KÜTAHYA	332 236 33 37
MERT GÖBEL	ÇAĞLAYAN MAH.2058 SOK.NO:13/4 / ANTALYA	212 343 54 19
BALABAN ELEKTRONİK - MEHMET BALABAN	PEKER MAH. HAKKI İPLİKÇİ CAD. NO: 35/A / MANİSA	422 325 45 28
MURAT ÖZTÜRK-ÖZTÜRK SOĞUTMA	ZAFER MAH. BELEDİYE CAD. NO: 65/D-E / MANİSA	236 232 11 89
NEVCANOĞLU ELEKTRİK	ULUS MAH. M.AKİF CAD. EBE HAFİZE KENDİL APT.NO:20/A / ANTALYA	242 346 19 75
ÖZ ŞİRİN ISITMA VE SOĞUTMA-KEMAL ŞİRİN	DURAK MAHALLESİ AKBUR SOKAK NO:34 / UŞAK	276 223 33 57
ÖZCAN SOĞUTMA VE ISITMA	NİŞANTAŞI MAH.DR.HULİSİ BAYBAL CAD.ORKİDE SİTESİ NO:36/A / KONYA	332 237 17 34
MERAL ELEKTRONİK - ALIRIZA MERAL	HAMİDİYE MAH. ATATÜRK CAD. NO: 22/A / RİZE	324 625 74 72
SEHER ELEKTRİK-MEHMET KUŞGÖZ	ULUS SANAYİ CAD. MUSTAFA KOLOĞLU İŞ MERKEZİ NO:7/7-8-9-10 / ANKARA	312 311 76 46
SETA TEKNİK-TİMUÇİN YILMAZ ESNAF	MERKEZ EFENDİ MAH. İZMİR CAD. NO:222/C MANİSA	236 238 92 10
SİSTEM ONLİNE BİLGİSAYAR	KÜLTÜR MH.MANSUR BAYRAM CAD. NO:28/DÜZCE	216 444 32 83
HOMEND ELEKTRİKLİ CİHAZLAR SANAYİ VE TİC.A.Ş.	CUMHURİYET MAH. PİLEVNE CAD NO:5 ÇAYIROVA / GEZBE	444 32 45
ŞAFAK ELEKTRONİK BİLGİSAYAR - BAYRAM KABAKBAŞ	50.YIL MAH. O CAD. NO:56 SULTANGAZI/ İSTANBUL	212 444 32 83
TECHMAK BİLGİSAYAR/BÜLENT TAYLAN KÖMÜRÇÜ	ŞİRİNEVLER MAH. MAHMUTBEY CD. 6.SK. NO:14/A BAHÇELİEVLER / İSTANBUL	212 555 57 71
TERMİK ELEKTRİK BEYAZ EŞYA TEKSTİL	ÇAKMAK CADDESİ NO:35 / MERSİN	324 231 74 64
YILDIRIM ŞAKRAK - ÖZYILDIRIM ELEKTRONİK	DOĞANBAHÇE SOK. NO:7 C DEMİRLİBAHÇE / ANKARA	312 363 08 08